



100 китоб
тўплами

ҒОЗЛАРНИ ПАРВАРИШЛАШ



85-КИТОБ

AGROBANK

- 100 китоб тўплами -

ҒОЗЛАРНИ ПАРВАРИШЛАШ

85-китоб



036.5
F 57

Қишлоқ хўжалигини илмий асосда йўлга қўймас эканмиз, соҳада ривожланиш бўлмайди.

Ш. МИРЗИЁЕВ.

Хурматли деҳқонлар, чорвадорлар, тадбиркорлар!

Жаҳон миқёсида аҳолининг озиқ-овқат хавфсизлигини таъминлашда аграр соҳанинг ўрни ва аҳамияти кундан-кунга ошиб бормоқда. Жумладан, мамлакатимизда ҳам мавжуд ресурс ва имкониятлардан оқилона фойдаланиб, аҳолини қишлоқ хўжалик маҳсулотлари билан кафолатли таъминлаш, ҳосилдорлик ва нафъадорликни янада ошириш, соҳага илм-фан ютуқлари ҳамда замонавий ёндашувларни жорий этиш долзарб масаладир.

Мухтарам Президентимиз Шавкат Мирзиёев 2020 йил 29 декабрь куни Олий Мажлиста йўллаган Мурожаатномасида, камбағалликни қисқартириш ва қишлоқ эканлиги даромадларини кўпайтиришда энг тез натижа берадиган омил бу – қишлоқ хўжалигида ҳосилдорлик ва самарадорликни кескин ошириш эканлигини алоҳида таъкидлаб ўтдилар.

Бу жараёнда ҳар гектар ердан олинadиган даромадни ҳозирги ўртача 2 минг доллардан камида 5 минг долларгача етказиш устувор вазифа қилиб қўйилди ва қишлоқ хўжалигига энг илғор технологиялар, сувни тежайдиган ва биотехнологияларни, уруғчилик, илм-фан ва инновациялар соҳасидаги ютуқларни кенг жорий этишимиз лозимлиги белгилаб берилди.

“Агробанк” АТБ мамлакатимизда қишлоқ хўжалиги соҳасининг барқарор ривожланишига ҳисса қўшиш учун нафақат молиявий, балки ижтимоий лойиҳалар билан ҳам аграр соҳага сармоя киритишга эътибор қаратмоқда.

Жумладан, ривожланган давлатлар қишлоқ хўжалигида эришилган ютуқлар ҳамда тажрибалар асосида соҳанинг етук мутахассислари, олимлари билан ҳамкорликда фермерлар ва аҳоли учун дастлабки босқичда ушбу 100 та китобдан иборат қўлланмалар тўплами тайёрланди.

Тўпланда қишлоқ хўжалиги соҳаси, жумладан, мева-сабзавот ва полиз экинларини асосий ҳамда такрорий экиш муддатида етиштириш, иссиқхоналарда маҳсулот ишлаб чиқариш, ғаллачилик, дон ва дуккакли экинлар, чорвачилик, балкичилик, асаларичилик каби тармоқларнинг энг илғор тажрибаларига оид кенг қамровли илмий ва амалий маълумотлар берилган.

Ушбу пойиҳани келажақда тажрибали деҳқон ва фермерларимиз, чорвадор ва ветеринарларимиз, аграр соҳа вакиллари ва бошқа китобхонларимиз фикр-мулоҳазалари ҳамда таклифлари асосида янада такомиллаштирамиз.

Ушбу қўлланмалар тўплами Сиз – деҳқонлар, чорвадорлар ва тадбиркорларимиз учун фойдали бўлади.

Ҳосилингиз мўл-кўл, даромадингиз баракали бўлсин!

resurs markazi

Inv №: 09 333 97.

**Рустам Маматқулов,
“Агробанк” АТБ Бошқарув раиси.**

УЎК 636.598

КБК 46.83

F 57

Лойиҳа ғояси муаллифи ва ташкилотчи: “Агробанк” АТБ

Тузувчилар: А. Х. Холматов – Чорвачилик ва паррандачилик илмий-тадқиқот институти “Иммуногенетика” лабораторияси мудир, қишлоқ хўжалик фанлари номзоди.

Тақризчилар: С. И. Мавланов – Ветеринария фанлари доктори.

Р. И. Рўзиев. – Чорвачилик ва паррандачилик илмий-тадқиқот институти, катта илмий ходими.

Н. Т. Шоймуродов. – Тошкент давлат аграр университети, Умумий зоотехника кафедраси доценти.

Лойиҳа иштирокчилари: У. Ф. Файзуллаев, М. С. Ҳайитбоев.

Муҳаррир: Т. Долиев – “Ўзбекистон қишлоқ ва сув хўжалиги” журнали бош муҳаррири.

Ушбу қўлланма “Агробанк” АТБ муассислигида тайёрланди ҳамда нашр эттирилди. Билдирилган фикр-мулоҳаза, хулоса ва тавсияларга тузувчи муаллифлар масъулдир.

Ижтимоий лойиҳалар билан аграр соҳага сармоя киритиш доирасида “Агробанк” АТБ томонидан 100 та китобдан иборат қўлланмалар тўплами тайёрланди. Тўпланда қишлоқ хўжалиги соҳаси, жумладан, мева-сабзавот ва полиз экинлари, ғаллачилик, чорвачилик, балиқчилик, асаларичилик каби тармоқларнинг энг илғор тажрибаларига оид ривожланган давлатлар ва юртимизда эришилган кенг қамровли илмий ва амалий маълумотлар қамраб олинган.

Тўплам мазкур йўналишдаги биринчи нашр бўлиб, келгусида ушбу лойиҳани давом эттириш мақсадида билдирилган фикр-мулоҳазалар ва таклифлар асосида янада бойитиб бориш кўзда тутилган.

Қўлланма соҳа мутахассислари, фермерлар ва кенг жамоатчилик учун мўлжалланган.

Ушбу қўлланма “Агробанк” АТБ туҳфасидир

ISBN 978-9943-7174-1-1

© “Агробанк” АТБ – 2021

© Нашриёт уйи “Тасвир” – 2021

© “Colorpack” МЧЖ – 2021

■ | МУНДАРИЖА

Кириш	7
Ғоз зотлари	9
Ғозларнинг биологик хусусиятлари.....	15
Ғозларни уяларда сақлаш ва асраш.....	16
Ғоз тухумларини очириш	19
Ғоз жужаларини парваришлаш.....	24
Сүйиш	28
Ғозлардан олинадиган маҳсулотлар	28
Ғозларда учрайдиган касалликлар.....	31
Фойдаланилган адабиётлар рўйхати.....	37



I КИРИШ

Ғозлар сувда ва сув олдида яшайдиган ташқи кўринишидан оқдуш ва ўрдакларга ўхшайдиган парранда ҳисобланади. Уларнинг тумшугида сезги органилари яхши ривожланган. Юқори ва пастки тумшук пластинкалари билан гўштдор тилининг икки четида филтрлаш аппарати (мосламаси) жойлашган. Қовурғасида яхши ривожланган илмоқли ўсимтаси мавжуд. Қанотидаги биринчи бармоғининг учида тирноқ панжачаси бор. Кўплаб ғоз турларининг оёқлари калта бўлади. Олдинга қаратилган уч дона панжалари ўзаро сузиш пардаси (перепонка) билан уланган. Орқа панжаси калта ва олдингиларида юқори жойлашган бўлади. Ғозлар турларига қараб, суяк таркибидаги ҳавоси (пневматика) ҳар хил даражада бўлади. Уларда тери ости ҳаво бўшлиқлари мавжуд эмас. Семиз ғозларда тери остига ёғ йиғилади. Ошқозони осон кенгайиш хусусиятига эга. Мушакли ошқозони кенг, деворлари қалин ва кутикуласи зич жойлашган. Кўр ичаклари ўсимликхўрларда катта ва яхши ривожланган, гўштхўрларда кичкина ва яхши ривожланмаган. Ғозлар эркагининг клоачаси деворида ташқарига буралиб чиқадиган узун пениси мавжуд. Кўпчилик ғозларда томоғининг пасткида суяклаган девори кенглик – арабан бўлиб, у товушни титратади. Патларм зич ва танасига ёпишиб туради. Пари қалин ва бир тегида бутун танасини ёпиб туради. Қанотлари учли бўлиб, туллаш даврида вақтинча 2-5 ҳафтага учиш қобилиятини

йўқотади. Ҳозларда жинсий диморфизм кучли ривожланган: эркаги урғочисидан анча йирик ва туси ёрқин рангда.



ҒОЗ ЗОТЛАРИ

Арзамас ғозлари



Келиб чиқиши. Русь эски ғоз зотларидан. XVII асрда уруштириш учун яратилган зот. Номи Арзамас шаҳри номидан олинган. XIX аср бошларидан ғўшт йўналишидаги ғоз зоти сифатида кўпайтирилган.

Умумий кўриниши. Оқ тусли ва кенг, бақувват гавдали ғоз.

Кўпайтириш. Чидамли, тез етилувчи зот, ғўштининг юқори сифати, катта миқдордаги оппоқ пат ва парлари хомашеси билан ажралиб туради. Ғозлар 63 кунлигида вазни 3,5-3,7 кгни ташкил этади. Мавсумда 25-30 дона тухум беради. Тухумининг уруғланиши 80-90%, оғирлиги 170 г, ранги оқ рангда. Ғозларнинг тирик вазни: эркаклари 7-8 кг, урғочилари 6-7 кгни ташкил этади.



Виштинес зоти

Виштинес – Литва ва Шарқий Пруссия ғозлари билан, кейинчалик Эмден ва Померан зотларини мураккаб чатиштириш орқали яратилган. Бу ғоз зоти асосан Болтиқбўйида тарқалган. Уни семиртириб, катта жигари ҳамда сифатли пат ва парлари

учун боқилади. Ранги оқ тусли, мавсумда 25-40 дона тухум беради. Тухумининг оғирлиги 170-180 г. Тухум беришни 310 кунлик ёшидан бошлайди. Ҳозларнинг тирик вазни: эркаги 6-6,5 кг, урғочиси 5,5-6 кгни ташкил этади.

Йирик кулранг зотли ғозлар

Келиб чиқиши. XX асрнинг

50-йилларида Ромен ва Тулуза зотларини чатиштириш, кейинчалик уларнинг катта тирик вазни ва тухум беришига қараб саралаб яратилган зот. Бу зот бир вақтнинг ўзида Украина паррандачилик илмий-ишлаб чиқариш институтида ва Россиянинг Тамбов вилоятидаги “Арженка” хўжалигида яратилган. Шунинг учун бу зот яна 2 та типга – Боровский ва Тамбовский степнойларга бўлинади.



Кўпайтириш. Маҳсулдор зот, гўшти жуда сифатли. Йилига 35-45 дона, икки циклда 60 донагача тухум беради. Тухумининг вазни 175 г, ранги оқ, тухум бериши мавсумли – февраль, апрель ойлари. Апрель-май ойларидан тухумининг уруғланиши пасайиб кетади. Ёш ғозларнинг 60кунлигидаги тирик вазни 4-4,5 кгни ташкил этади. Ёғли жигарининг оғирлиги 350-450 г. Ҳозларнинг вазни: эркаги 7-9 кг, урғочиси 6-8 кг бўлади.

Хитой зотли ғозлар

Келиб чиқиши. Ушбу зот кўп асрлар олдин хонакилаштирилган Қуруқ бурун (сухонос) ғозидан яратилган. XVIII асрда Хитойдан Европага келтирилган. Йилига 45-70 дона, алоҳида маҳсулдорлари 100 донагача тухум беради.

Кўпайтириш. Ноёб зот, ажойиб ташқи кўриниши, серхаракатлиги билан ажралиб туради. Тухумининг оғирлиги 120 г, ранги оқ-қаймоқ ранг, 9 ойлик ёшидан тухум беришни бошлайди. Тухумдан 2 жўжаларининг очиб чиқиши 80% ни ташкил этади. Ёш ғозларнинг 60 кунлигидаги тирик вазни 3-3,5 кг. Гўшти ёғсиз, нозик ва ширин мазали. Тирик вазни: эркаги 5 кг, урғочиси 4 кг бўлади.



Кубань зотли ғозлар

Келиб чиқиши. Хитой ва Горковь ётлари асосида Кубань қишлоқ хўжалик институтининг Паррандачилик кафедраси ходимлари томонидан XX асрнинг 60 - йилларида яратилган.



Кўпайтириш мақсади. Юқори маҳсулдор, тухум йўнашмидаги зот. Йилига 75-85 дона, айримлари 140 донагача тухум беради. Тухумининг оғирлиги 150 г, ранги оқ-қаймоқ ранг, жинсий етуклиги 240-260 кунда, бир йилда 220-280 кун тухум беради. Тухумдан ғоз жўжаларининг очиб чиқиши 75-80% ни ташкил этади. Ёш ғозларнинг 60 кунлигидаги тирик вазни 3,4-3,7 кгни ташкил этади. Гўшти ёғсиз, нозик ва мазали. Тирик вазни: эркаги 5,5-6 кг, урғочиси 5-5,5 кг бўлади.

Горковъ зотли ғозлар

Келиб чиқиши. XX асрнинг 50 - йиллари Россиянинг Горковъ вилоятида Хитой зотли ғозлар билан маҳаллий зотларни чатиштириб, қони Солнечногор зоти билан аралаштирилган.



Кўпайтириш. Юқори маҳсулдор зот, гўшт ва тухум маҳсулдорлигини ўзида жамлаштирган. Жинсий етукликка 200-250 кунлигида эришилади. Ёш ғозларнинг 60 кунлигида тирик вазни 3,5-3,8 кг ни ташкил этади. Йилига 45-50 дона тухум беради, оғирлиги 150 г, ранги оқ. Тухумининг уруғланганлиги 90%, жўжа очиб чиқиши 70-80% ни ташкил этади. Тирик вазни: эркаги 7-8 кг, урғочиси 6-7 кг бўлади.

Италия зотли ғозлар

Келиб чиқиши. Италия маҳаллий ғоз зотларидан мукаммаллаштириш орқали яратилган зот. XIX асрнинг иккинчи ярмидан буён маълум.



Кўпайтириш. Маҳсулдор, тухум йўналишидаги зот, гўшти сифатли. Йилига 45-55 дона, икки циклда 70-80 дона тухум беради. Тухумининг вазни 165 г, ранги оқ. Ёш ғозларнинг 9-10 ҳафталигидаги тирик вазни 4-4,2 кг ни ташкил этади. Тухум босиш инстинкти мавжуд. Бу зот ёғли жигар етиштириш учун ҳам боқилади. Семиртирилган ғознинг тирик вазни 8 кг бўлса,

ундан 500-600 г ёғли жигар олиш мумкин. Тирик вазни: эркаги 5,5-7 кг, урғочиси 4,5-6 кг бўлади.

Рейн оқ зотли ғози

Келиб чиқиши. Германиянинг маҳаллий ғоз зотларидан тўғри селекция ишлари орқали яратилган.



Кўпайтириш мақсади. Тез етилувчи, тухум йўналишидаги ғоз зоти, сифатли гўшти билан маълум. Йилига бир циклда 45-50 дона, икки циклда 65-80 дона тухум беради. Тухумининг оғирлиги 170 г, ранги оқ. Маҳсулдор, тухум йўналишидаги зот, гўшти сифатли. Ёш ғозларнинг 63 кунлигидаги ёшида тирик вазни 3,8-4 кг ни ташкил этади. Ёш ғозларнинг ёғли жигар етиштириш учун ҳам боқилади, 500-600 г гача ёғли жигар олиш мумкин. Тирик вазни: эркаги 6,5 кг, урғочиси 5,5 кг бўлади.

Псков кал ғози

Келиб чиқиши. Қадимий усв зоти булиб, Псков губерниясида маҳаллий уй зотларини енвойи оқпешона зоти билан чатиштириш орқали яратилган.



Кўпайтириш. Ииллик тухум бериш 20-25 донани ташкил этади. Тухумининг оғирлиги 180 г, ранги оқ. Ёш ғозларнинг 63 кунлигидаги тирик вазни 3,9-

4,2 кг ни ташкил этади. Тирик вазни: эркаги 7,5-8,5 кг, урғочи си 6,5-7,5 кг бўлади.

Ромен зотли ғозлар

Келиб чиқиши. Полтава вилоятида маҳаллий ғозларни чатиштириш ва улардан маҳсулдорларини саралаб олиш орқали яратилган зот. Украинанинг Черниговск, Сумск, Полтава, Киев ва бошқа вилоятларда кенг тарқалган.



Кўпайтириш. Ғозларнинг тирик вазни эркаги 6 кг, урғочиси 5,5 кг ни ташкил этади. Ёш ғозларнинг 60 кунлигидаги ёшида тирик вазни 3,4-3,5 кг ни ташкил этади. Йилига бир циклда 15-20 дона тухум беради, оғирлиги 160-170 г ни ташкил этади.

Холмогор зотли ғозлар

Келиб чиқиши. Қадимий Русь зоти. Россиянинг марказий вилоятларидаги маҳаллий оқ рангли зотлар билан Хитой зотини чатиштириш орқали яратилган зот.



Кўпайтириш мақсади.

Кучли, чидамли, гўшт йўналишидаги, ажойиб ташқи кўринишга эга бўлган зот. Йилига 30-40 дона тухум беради, оғирлиги 190 г, ранги оқ. Ёш ғозларнинг 60 кунлигидаги тирик вазни 3,9 кг ни ташкил этади.

1 ҒОЗЛАРНИНГ БИОЛОГИК ХУСУСИЯТЛАРИ

Ғозлар биологик хусусиятларига кўра, кўк ўтларни кўп ҳолда истеъмол қилувчи парранда ҳисобланади. Шу билан бирга, оғир ҳаражатларини 30% гача камайтириш мумкин. Шунингдек, томондан эса ғозлар чимларни чимтиб чўқиганликларини учун деярли бутун ҳаётларини майсазорларда ўтқашлари мумкин. Сувда яшовчи парранда турига оид бўлса-р-да, сувсиз ерларда ҳам яшай оладилар. Ғозлар ҳаётларининг илк ҳафтасиданоқ ўтлоқларда ўтлаши мумкин. Бироқ тувуқ ўтли даладарни хушламайди. Яйловларнинг сифати ғозларнинг катталигига қараб 0,10 гектар ўтзор 20-40 та ғоз учун етарли бўлади.

Ғозлар туғри тарзда сақланадиган бўлса, камдан-кам ҳолларда касалликгачалинади. Товуқ ва куркаларда катта оғирликлар келтириб чиқарувчи кўплаб касалликлар ғозларда учрамайди. Товуқларда 5-10% ўлим ҳолатлари нормал бўлиб қаралса, ғозларда бу кўрсаткич 1-7% орасида бўлиши кўраинган. Кўриниб турибдики, ғозлар жуда чидамли паррандалардир.

Ғозлардан ёввойи ўтларга қарши курашда фойдаланиш

Ғозларни бошқа паррандалардан ажратиб турадиган энг муҳим хос жиҳати деҳқончиликда ёввойи ўтлар билан кураш мақсадида улардан фойдаланиш мумкинлигидир. Ғозлар асосий ўсимликларга зарар бермасдан ёш ёввойи ўтларни териб олади. Шу тариқа кимёвий дорилар қўлламаган

ҳолда ёввойи ўтларни йўқ қилишда ғозлардан фойдаланиш мумкин. Шунингдек, далаларга озроқ дон сепиш орқали ғозларнинг шижоатини янада ошириш мумкин.

Ғозларнинг касаллик ва атроф-муҳит ўзгаришларига чидамлилиги

Уларни боқиш бошқа паррандаларга қараганда осон ва камчиқимлиги билан ажралиб туради. Энг содда бошпаналарда, ҳатто, баъзан бошқа паррандалар яшайдиган каттакларнинг бир бурчагида осонгина кун кечира оладилар. Турли касалликларга қарши чидамли эканликларидан дори-дармон харажатлари ва ўлим кўрсаткичи оз бўлади. Жужалик даврларида бироз эътибор берилганидан сўнг боқиш осонлашади ва ҳаётларини муаммоларсиз давом эттираверадилар. Ғозларни парваришlash ва бошқариш бошқа паррандаларникидек қийин эмас.

ҒОЗЛАРНИ УЯЛАРДА САҚЛАШ ВА АСРАШ

Ўта совуқ ва бўронли ҳаводан бошқа ҳолларда воқеиятган ғозлар (6-8 ҳафталик) бошпанага кўп ҳам киравермайди. Совуқ ҳудудларда товуқ каттаклари, очик айвон ёки омборхоналар ғозлар учун бошпана ролини ўйнайверади. Ғозхоналарнинг тагига тўшама сифатида сомон, похол, ёғоч қириндиси ёки қуруқ ўт тўшалиши мумкин. Бу тўшама тез-тез қориштириб турилади. Ҳаддан зиёд ифлосланган қисмлар чиқариб ташланади. Тўшаманинг моғорланмаслигига диққат қаратиш лозим. Шунингдек, ғозларнинг бошпаналари мушук, ит ва каламушлардан ҳимояланган бўлиши ҳам зарурдир. Ғозлар каттак ёки қутиларга, ҳовлидаги бочкаларга и

куради. Бу инларда унгача мода қуш тухум босиши мумкин. Модаларига ўз инларини танлаш имконини бериш керак. Ғозлар асосан 6-8 ҳафталикдан бошлаб каттакларга эҳтиёж сезишмаса-да, шиддатли совуқ ва ёғингарчиликда қолиб кетишса, зарарланиши мумкин.



Ўй шароитида ғозлар учун уячалар.

Иссиқлик - ёпиқ бошпаналарнинг ичи газ, мазут ёки электр токида ишловчи иситкичлар ёрдамида иситилади. Ғоз жужалари товуқ жужаларига нисбатан баланд бўйли ва гавдалидир. 250 ватт кучланишли битта лампочка кичкина тудани иситишда бошқа турдаги иситкичларга қараганда анча осон, ишончли ва ҳамёнбодир.


Тўшама - бошпаналарнинг таг қисми 7,5-10 см қалинликдаги тўшама билан қопланади. Тўшама полни иссиқ тутайди ва намликни тўсади. Тўшама ўлароқ похол, ёғоч қириндилар, қоғоз қириндилар, ингичка кесилган сомон ва шунга ўхшаш модалардан фойдаланса бўлади.

resurs mar tazi

inv No 87 333 97.



1. Майда ёғоч
қириндилар



2. Йирик ёғоч
қириндилар



3. Майда сомон

Тухум қўядиган ин (жой) - тухумга кирган ғозлар учун махсус жой талаб этилмаса-да, улар учун алоҳида ин тайёрлаб, тухумларини ўша жойларга қўйишга ундаш мумкин. Ғоз бошпанасининг бир четига қуриладиган тухумлайдиган ин майдони 60x60 см ёки 50x50 см, баландлиги эса 45 см бўлиши тавсия қилинади.



Емдон ва сувдон - емдонлар озуқа тўкилиб кетмайдиган сувдонлар эса ғозлар кираолмайдиган ва сувни тўқаолмайдиган қилиб ясалади. Бир дона сувдонга бошида 100-200 битта емдонга эса 125 та жўжа тўғри келади. Бу рақам муҳим ҳарорати ва паррандаларнинг катталигига қараб ўзгариши мумкин. Жўжалар улғайгани сайин сувдонларнинг сонини кўпайтириб борилади.

I ҒОЗ ТУХУМЛАРИНИ ОЧИРИШ

Ғоз тухумларини инкубаторларда очириш унчалик кенг тарқалмаган. Товуқ тухумларига қараганда ғоз тухумларининг инкубацион даври узоқроқ давом этади. Тахминан 30 кун. Сифатли, ғоза тухумлар инкубаторга жойлаштирилишидан илгари (фумигация қилинади (буғда кимёвий ишлов берилади) ва инкубатор ичига жойлаштирилади. Табиий усуллар билан бир курк ғозга 10-12 дона тухум бостиришга қўйилади.



Табиий курк бўлиш

Ғоз тухумини инкубаторда очириб чиқариш имкони бўлмаса, унда курк бўлган она ғозлар ёки бошқа паррандалар (курка, товуқ, ўрдак ва бошқалар) тагига қўйиб очириш мумкин бўлади. Курк бўлган парранданинг йириклигидан келиб чиқиб, ғоз ёки курка тагига 9-15 дона тухум қўйилади. Тухумлар парранданинг тагидан думалаб чиқиб кетмаслиги, тўшма ёки полга тушиб қолмаслиги учун хабардор бўлиб туриш керак.

Курк ғозни танлаб олиш. Тухум қилиш мавсумининг охирига келиб, ғозлар ўзларидан пат ва парларини юлиб,

инларига тахлай бошлайди. Урғочи ғоз охирги тухумини туққанидан кейин уяда қолади, фақат озиқланиш учун ташқарига чиқиши мумкин. Шу даврда курк паррандани топиш зарур бўлади, кейинчалик ташлаб кетмаслиги учун уни яхшилаб текшириб кўриш керак. Одатда, ёши каттароқ курк бўлган ғозларга берилади. Тухумни унинг тагига қўйишдан олдин, 3-4 кун бошқа тухумлар қўйилиб текшириб кўрилади, агар ташлаб кетмаса, тухумни бемалол қўйиш мумкин. Хонада тинчлик, осойишталик бўлиши керак, ёруғлик хира бўлгани маъкул.



Уяга кўникиб, хотиржам ўтириши учун курк ғоз уяга кечаси ўтказилади. Яхши курк ғоз тухумга ўтиргандан кейин дарров тухумларни тагига олишни бошлайди ва хотиржам ўтиради.



Уя тухум қўйишдан олдин 2% ли каустик содаси, 2% ли хлорли оҳак ёки 1% ли формалин билан дезинфекция қилинади, қуритилади, полига қуруқ, чиримаган, моғорламаган сомондан тўшама солинади. Тўшама тагига қул билан ромашка ўсимлигининг кукуни аралаштирилиб, ҳар хил зарар кунандалар пайдо бўлмаслиги учун сепилади.

Курк бўлган ғозларни парваришlash. Курк бўлган ғозларга ҳар куни сув ва озуқа берилади. Озуқа ва тоза ичимлик суви уя ёнига қўйилади. Тухумда ўтирган курк ғоз рационига (творог, сут ва бошқалар) келиб чиқиши ҳайвонларга оид бўлган озуқалар қўшилади.

Инкубацион тухумнинг ривожланишини кузатиб борини. Инкубациянинг 11-куни тухум овоскопда ёки қуёшнинг нурида юқорида таъкидлаб ўтилганидек кузатилади. Кузатув вақтида урунганмаган ёки муртаги нобуд бўлган тухум озиқланиши мумкин. Урунганмаган тухумнинг ичи бир текис бўлади, урунган тухумда бутун тухум бўйлаб чўзилиб турган ялғисмон қон тизими ва қора доғча катталигида кўзга ўқшаб хўриниб турган муртакни кузатамиз. Муртаги нобуд бўлган тухумда муртакни ўраб олган қон ҳалқасини кўриш мумкин. Бундай тухумлар уядан олиб ташланади. Уядан яна тухум - тумаклар ҳам олиб ташланади.

Инкубациянинг 27-куни иккинчи кузатув ўтказилади. Бу вақтда ғознинг тумшугига ўхшаган (букри) ҳаракатдаги соя кўринади. Муртаги нобуд бўлган тухумда қон томирлар тизимисиз бир текис қора масса (қуйқа) кўринади. Айрим ҳолларда бундай тухумлар товланади. Бундай тухумлар ҳам уядан олиб ташланади. Ғозлар тухумидан 28-30 кунда жўжаси очиб чиққди. Оғир вазнли зотларда 1-2 кунга кечроқ чиқиши мумкин.

Жўжалар тухумдан очиб чиқиш вақтида курк ғозлар безовта бўлади, бу даврда уларни уядан олиб бўлмайди. Ўқиб чиққан жўжаларнинг ўсти тўлиқ қуримагунча ва кўнжаклари тортилмагунча уларга тегиб бўлмайди. Қуриган ғоз жўжалари киндигини жароқдотмаслиги учун тагига сомон ёки латта солинган қутиларга қойланади ва бошқа иссиқ хонага олиб чиқилади. Шу билан бирга тухум қобиқлари ҳам олиб ташланади. Жўжа нақши тугатгунча хона ҳарорати +26+28 °C да ушланади.



Агар айрим тухумлардан жўжа чиқиши қийинлашса ва чийиллаган хавотирли товуш чиқса, қобиқости пардаси куриб, ёпишиб қолган бўлса ёки жўжа тухумнинг учли томонидан ёриб чиққан бўлса, бундай жўжаларга ёрдам бериш керак бўлади. Бунинг учун эҳтиёткорлик билан тухум қобиғи майда парчаларга бўлиб ажратиб олинади, агар шунда қон кўринса ёрдам бериш дарҳол тўхтатилади. Ғоз жўжалари тўлиқ тухумдан очиб чиққандан кейин она ғознинг олдига қўйиб юборилади. Агар бир вақтнинг ўзида 2-3 курк ғозлар жўжа очиб чиққан бўлса, унда ҳамма жўжаларни бир қилиб, бир она ғозга қўшиб қўйиш ҳам мумкин.



Сунъий инкубация

Ғоз тухумлари бошқа паррандалар тухумларидан ўзининг катталиги, қобиғининг қалинлиги, тузилиши, кимёвий таркиби ва инкубация вақтининг узунлиги билан ажралиб туради. Шунинг учун ғоз тухумининг инкубацияси ўз хусусиятларига эга. Энг муҳими, бошида ва охирида фарқли режим талаб этилади.

Инкубациянинг биринчи кунлари тухумни тез (2-3 соатда) ва яхши иситиш керак бўлади. Охириги кунлари, жўжа очиб чиқишидан олдин физиологик иссиқликни ўз вақтида ва доимо ташқарига чиқариб туриш зарур. Сувда сузувчи паррандалар учун инкубация вақтида қўшимча совутиш ва

қаввон намлаб туриш тизими керак бўлади.

Инкубатор параметрлари. Ғоз тухумларини “Универсал” инкубаторларида инкубация режими турли схемада ҳар кил қўйилади (1- ва 2-жадваллар).

Қуйидаги схемада тухумлар инкубаторларга қўйилганда инкубация параметрлари қуйидагича бўлади: бир партия тухум ўртача шкафта 1-кундан- 9-кунгача, 10-куни охириги шкафта ўтизилади, лотокда 52 донадан тухум қўйилади (“Универсал” инкубаторида).

1-жадвал

Ишти	Кун	Курук термометр кўрсаткичи, t°C	Нам термометр кўрсаткичи, t°C	Вентиляция қопқоғининг очиклиги, мм
Инкубация шкафи	1-9	37,8-38	30-31	15
Инкубация лоток	10-20	37,5	28	15
Биланнинг кўрсаткичи		37,2	29 (чиқиш олдидан, чўкиш вақти) 32 (очиб чиқишда)	20

Қуйидаги схемада тухумлар инкубаторларга қўйилганда инкубация параметрлари қуйидагича бўлади: бир партиядо охириги вақтнинг ўзида шкаф хажмига нисбатан 75-100% тухумни қўйилади (“Универсал” инкубатори).

2-жадвал

Номи	Кун	Қуруқ термометр кўрсаткичи, t°C	Нам термометр кўрсаткичи, t°C	Вентиляция қопқоғининг очиқлиги, мм
Инкубация шкафи	1-15	37,8	29	15
Инкубация шкафи	16-28	37,4	27,5	15
Очириб чиқариш шкафи	-	37,2	29 (чиқиш олдидан, чўқиш вақти) 32 (очиб чиқишда)	20

■ I ҒОЗ ЖЎЖАЛАРИНИ ПАРВАРИШЛАШ

Янги очирилган жўжалар тоза катакда, яхши шамолла-тиладиган ва қуруқ муҳитда сақланиши лозим. Бошида улар-га керакли ҳарорат товуқ жўжалариники каби юқори эмас ва эртароқ иссиқлик амалиётидан воз кечиш мумкин.

Икки ҳафталик жўжалар илиқ ҳаволи кунларда ташқари



қилиши мумкин. Бундай пайтларда жўжалар ёгингар-
 нинг вазиришлари ёки катакларига қайтиб киришлари
 нинггача элиборли бўлиш талаб қилинади. Ғозларни
 нингдан асраш учун бошпаналарини қуруқ ҳолда тутиш
 керак. Агар жўжалар сақлайдиган хонанинг ҳарорати меъ-
 радан паст бўлса, бир-бирларининг пинжларига кириб, тў-
 лқини кузатилади ва бундай ҳолатларда уларга
 нинг асрашмай қилиш хавфи бор. Шунингдек, жўжалар қис-
 мдан паст билан қопланмагунча ҳўл шароитларга мослашма-
 нликлари учун 2 ҳафтагача сузишга йўл қўймаслик керак. Уч-
 қин жўжалар аста-секин ўтлашга ўргатилади. Ғоз бошига
 нинг келадиган йиллов миқдори қўйида келтирилган.

3-жадвал

Турли ҳафтадаги ғозлар учун талаб қилинган ер майдони

Ғин	1 м ² га тўғри келадига жўжа сони
1 ҳафталик	10
2 ҳафталик	5
3 ҳафталик	2,5
таъабан	1

Бироз катта жўжаларнинг бошпаналари озода тутили-
 ни жуда муҳим. Бошпана сифатида қўлланиладиган жой-
 нинг тағ қисми, шифти ва деворлари ювилиб, дезинфекция
 қилинади. Ғозларнинг ўсишини ҳисобга олган ҳолда бо-
 шпаналарда улар учун етарли миқдорда жой ҳозирлаш керак.
 Жўжалар 4-5 ҳафталик бўлганидан бошлаб ҳаво ҳарорати
 нинг бўлган чоғларда ўтлоққа чиқарилиши мумкин. Улар-
 ни ёмғир ва ҳўл бўлишдан асраш лозим. Катакдаги тўшаман
 нинг қуруқ бўлиши керак. Жўжалар бир ойлик бўлгунича
 0-50 бошдан бир жойда парвариш қилинса мақсадга муво-
 нинг бўлади. Озуқаси бўтқа ёки гранула (донадор) кўрини-

шида берилса, ем исроф бўлишининг олди олинади.

Ёш ғозларни бўрдоқилash деб ҳаётларини ёпиқ ҳудудда кечирадиган ва шу жойда тўла қимматли протеинга бой рацион билан боқиладиган ёш ғозларга айтилади. Бу боқиш жараёни жуда қисқа бўлиб, тахминан 14 кун давом этади. Тижорий фермаларда шу тарзда етиштириладиган ёш ғозларнинг вазни 14 ҳафта ичида 6 кг га етиши мумкин. Бунда ёш ғозлар ўтлоқларда боқилган ғозларга нисбатан семизроқ бўлиб кўринадди. Аммо қисқа муддатда эришилган бундай вазн 2 кг ем ейиш орқали таъминланади. Учинчи ҳафтагача ҳафталик вазн йиғиш миқдори деярли 450 граммни ташкил этади. Бу жадал ўсиш кейинги ҳафталарда сезиларли даражада пасаяди. 4-жадвалда 16 ҳафталик ёшга тўлгунча эркин боқилган ғозлардан кутиладиган тирик вазн берилган.

4-жадвал

Ғозларнинг ёшига қараб кутиладиган тирик вазни

Ёши (ҳафта)	1	2	3	4	5	6	7	8	9	10	11	12	13	14	15
Тирик вазн (кг)	0,3	0,7	0,9	1,6	1,9	2,6	3,2	3,7	4,1	4,5	4,7	5,2	5,4	5,8	5,9

Наслли ғозларни парваришlash ва озиклантириш

Ғозлар тухум қўйишни фақат январь-февраль ойидан бошлайди ва июнь-июль ойларигача давом эттиради. Бундан аввал ғознинг зотига қараб ўзгариб турса-да, одатда 130 кун давом этади. Тухумлаш жараёнини эртароқ бошлаш учун тухум туғиш мавсумидан олдин ғозларнинг бошпанаси кунини 14-16 соат ёритилишини йўлга қўйиш керак.

Насл учун мўлжалланган ғозларнинг жуфтлашиши

уруғланган тухум олиниши учун албатта ҳовуз ёки сув ҳавзаси бўлиши шарт эмас. Ғозлар қуруқликда ҳам бемалол жуфтлана олади. Сувда жуфтлашган ғозлар оғир зотли ғозларнинг тухумларига нисбатан уларда жўжа олиб чиқиш нисбати юқорироқ.



Ғозларни қолдириш жараёнида 1 эркак ғозга 3-5 бош мода тўғри келади. Модалардан 10 йил, эркакларидан эса 5 йилдан кўра оғир муддатда насл олиш учун фойдаланиш мумкин.

Эркак ғозларнинг баъзилари фақатгина битта жуфтга

қўйишга қўйиш мумкин. Эркакларнинг кўрсатиши ҳам учун бундай ҳолатларда оталанган тухумлардан камайиш кузатилади. Шунинг учун эркак ҳам оз бўлган ғоз тухумларини максимал даражада уруғлантириш мақсад қилинади. Шунинг боисдан ғозчиликда сунъий



уруғлантириш жуда муҳим ўрин тутди. Эркак ғозларни мас-саламат қилиш ва сунъий вагина йўли билан олинган сперма қўлинида 9-12 тагача модаларни уруғлантирилади. Уруғ эркаклардан 2-3 кунда бир олинади. Модалар эса ҳар беш кунда бир уруғлантирилади. Суюлтирувчи сифатида 100 мл филь-трланган сувда 1,65 г натрий глутамат, 0,57 г натрий цитрат ва 0,33 г глюкоза қўшиб тайёрланган эритмадан фойдаланилса, уруғ олиш кўрсаткичи 85-96% гача кўтарилиши исботланган.

Ғозларни қиш фаслигача ўтлоқда сақласа бўлади. Тухум қўйиш бошлангач, озиклантириш жадвалига амал қилиш керак. Бу давр мобайнида сифатли, қуруқ озуқа аралашмаси ва

ғозларни ривожлантирувчи омухта ем берилади.

Қайси даврда бўлишидан қатъи назар, насл олинаётган ғозларга витамин ва минераллар қўшимчаларини бериш инкубация самарадорлигини ошириши мумкин.

■ I СЎЙИШ

Ғозлар имкон қадар тезроқ ва тўғри сўйилиши керак. Сўйишга 8-10 соат қолганида озуқа, 3 соат қолганида сув бериш тўхтатилади.

Сўйиш босқичлари: сўйиш, қонсизлантириш, ҳўллаш (қайнаган сувга ботириш), патини юлиш ва ичини тозалаш. Сўйишни тўғри ташкиллаштириш орқали имкон қадар кўпроқ қон чиқарилади, тўлиқ қонсизлантирилган гўшт нимтаси узон муддат сақланади ва сифати бузилмайди. Патини юлиш икки хил усулда: сув билан ва сувсиз (куруқ ҳолда) амалга оширилади. Куруқ йўл билан (сувсиз) патлар тозаланганда ғознинг танаси сифатли бўлибгина қолмай, патларининг сифати ҳам сақлаб қолинади. Бироқ кўп куч ва вақт талаб этганлиги боис кўпчилик бу усулдан қочади. Ҳўл тозалашда эса, иссиқ сувга ботириш орқали ғозларни янада тез ва арзонроқ тозалаш мумкин. Ғоз танасининг 70-74 фоизидан фойдаланиш мумкин.

■ I ҒОЗЛАРДАН ОЛИНАДИГАН МАҲСУЛОТЛАР

Ғоз пати

Ғозлардан олинадиган маҳсулотлар ичида энг аҳамиятлиси, шубҳасиз бу унинг патидир. Ғозлар сўйилиб тозалангач, айниқса, кўкрак патлари махсус шампун билан ювилгач қуритиб тозаланади ва фойдаланишга тайёр ҳолга келтирилади.

рилади. Ғоз пати кўрпа-ёстиқ тайёрлашда, турли мебеллар
лашда, бўёқ саноати ва қармоқ илмоғи (уч) тайёрлашда
қойдаланилади. Жун, тола ва пахтага нисбатан қиммат бўл-
ганда, узоқ йиллар хизмат қилганлиги учун бозоргир ҳи-
собланади. Баъзи ғоз зотлари асосан майин патлари учун
қўйилади. Эмбден зотли ғозларнинг оппоқ патлари бошқа
турдаги ғоз патларига қараганда қимматроқ юради. Ёши кат-
та ғозлардан майин пат (пар) кўпроқ олинади. Улардан йи-
лига 200-250 г атрофида пат олиш мумкин.

***Ғоз пати ювиш мумкин бўлган, терлатмайдиган гигиен-
лик маҳсулотдир*.**

Ғоз жигари

Жигари учун ғоз етиштириш Франция ва жаҳоннинг
кўплаб мамлакатларида кенг тарқалган. Европа давлатла-
рининг бир қанчасида дастурхон кўрки ҳисобланувчи ғоз
жигари жуда мазали бўлиб, қиммат нархларда сотилади.
Будатий ҳолларда 100-150 г келадиган жигарни махсус интен-
сив озиқлантириш йўли орқали 500-900 г катталikka чиқа-
риш имкони мавжуд. Ғоз жигарини катталаштириш классик
усулда мажбурлаб боқиш орқали амалга оширилади. Жигар
етиштиришнинг яна бир усули эса ёғга тўйинган емлар билан
боқишдир. Бу усул ҳам натижа жиҳатидан мажбурлаб боқиш-
дек самарали бўлмаса-да, соғлом жигар олишда қўл келади.

***Жигар ғозчиликнинг энг муҳим маҳсулотларидан бири
ҳисобланади*.**

Ғоз гўшти

Қовурилганда оғизда эрийдиган тилларанг териси би-
лан зиёфатлар учун жуда лаззатли таомларини тайёрласа
бўлади. Ғоз гўшти товуқ гўштига қараганда тўйимли ва энер-

гияга бойдир. Чунки ғоз гўшти таркибида икки карра кўп ёғ сақлайди. Ғозлар гўшт учун боқилганда ҳайратланарлиқ даражага эришади ва бошқа паррандаларни ортда қолдиради.

***Ғоз гўшти жуда лаззатли маҳсулотдир*.**

Ғоз тухуми

Ғозлар тухум қўйишни йил бошида бошлайди. Ғознинг зотига қараб ўзгариб турса-да, бир мавсум давомида (тахминан 130 кун) 15-60 дона тухум қўйиши мумкин. Баъзи Хитой, Ромен ва Тулуз зотлари бунданда кўпроқ тухум бериши кўзга ташланган. Мода ғозлар 8-10 ёшгача яхши тухумлайди. Аммо сермахсуллик сўнгги йилларга нисбатан илк йилларда яхшироқ бўлади. Тухумлари товуқ тухумларига қараганда анча катта ва кўпчилик томонидан фақат овқат маҳсулоти сифатида ишлатилади. Тухумларининг оғирлиги ўрта ҳисобда 150-200 г ни ташкил қилади. ***Паррандалар орасида энг оғир тухумлар айнан ғозларга тегишли***. Ғозларнинг тухум маҳсулдорлиги паст бўлганлиги сабабли улар асосан инкубаторда чиқариб, жўжаларни гўшт учун боқиш мақсадга мувофиқ ҳисобланади.

Паррандалар орасида тухумлар солиштирмаси

	Бедана	Товуқ	Ўрдак	Ғоз
Оғирлиги	9 г	50 г	70 г	144 г
Каллорияси	14 Ккал	70 Ккал	130 Ккал	266 Ккал
Ёғ	1 г	5 г	10 г	19 г
Оқсил	1 г	6 г	9 г	20 г

Ғозларда учрайдиган касалликлар

Пастереллёз (холера)



Бу касаллик ўта юқумли, септицемия ҳолати ва паррандалар орасида юқори ўлим бўлиши билан характерланади. Касаллик қўзғатувчиси – пастерелла бактерияси ташқи муҳитга жуда яхши мослашган.


Товуқ гўнгида 72 кунгача, донда 44 кунгача, патларида ва тухум қобиғида 26 кунгача, парранда мурдасида 4 ойгача яшайди. Пастереллез касаллиги билан барча уй ва ёввойи паррандалар, айниқса, ғозлар тез касалланади. Касаллик қўзғатувчиси дезинфекцияловчи моддаларга чидамсиз, оддий концентрацияларда 5 дақиқа давомида нобуд бўлади.



Касаллик касалланган ва касалликни ўтказган паррандадан бошқа жониворларга юқиши ва ифлосланган сув, озуқа, инвентарь, атрофдаги ҳаво орқали ўтиши мумкин. Клиник белгилари: бўшашган, бурун тошиқлари ва тумшуғидан кўпикли шиллиқ суюқлик осилиб тушади. Тана ҳарорати $+43,5$ °C гача кўтарилади. Гўнги суюқ, кўлранг, сариқ ёки яшил рангда бир хилда қон аралаш бўлади. Иштаҳаси бўлмайди, кучли чанқоқлик, умумий қувватсизлик пайдо бўлади ва натижада парранда нобуд бўлади.

Ҳужалиқда пастереллёз касаллиги аниқланганда фермага карантин ўрнатилади.

Касалликка гумон қилинган паррандахонадаги барча ғозлар зудлик билан йўқ қилинади. Паррандахона, сайр майдонлари, паррандахона атрофидаги ҳудудлар яхшилаб тозаланади ва дезинфекция қилинади. Пастереллезга қарши энг яхши восита бу антибиотиклар ва сульфаниламидлардир.



Аспергиллез

Аспергиллез – ғозларда респиратор органлари зарарланиши билан характерланадиган касаллик. Касаллик кўзгатувчиси микроскопик катталиқдаги аспергиллюс замбуруғи. Ёш паррандалар орасида ўлим кўп кузатилади. Касалликта ёшдаги паррандалар бу касалликка чидамли бўлади. Ҳаво орқали – аэроген усули билан парранда касалланади, ички органларга (юрак, жигар) аспергил

лалар қон орқали ўтади. Аспергиллез билан зарарланган инкубацион тухумлардан инкубатор орқали ҳам тарқалиши мумкин. Касаллик асосан баҳорда кўзгаётирилади. Касал парранда мадорсизланган, мудроқ, камҳаракат бўлади. Ўткир ўтувчи формасида нафас олиш органлари зарарланади. Касал парранда бошини олдинга ва юқорига кўтариб, бўйнини чўзиб, тумшуғини очиб, ҳаво ютишга ҳаракат қилади ва тез-тез акса уради. Бурун тешиклари ва тумшуғидан кўпикли шиллик суюқлик оқиб чиқади. Ошқозон-ичак тракти бузилиши

натижасида кескин озиб кетиш кузатилади. Ўлишдан олдин кўпроқ тутади. Ёш ғозлар орасида 50-100% ўлим кузатилади. Куйдириш лампаси билан паррандахона деворлари, ичидаги барча инвентарь ва ускуналарни куйдириш замбуруғни йўқотиш бўйича энг самарали усул ҳисобланади. Яна самарали усуллардан бири формальдегид буғлари ёрдамида шов беришдир. Витамин А концентрати ёш ғозларнинг аспергиллез касаллигига чидамлилигини оширади.

Колибактериоз

Ёш ғозларнинг юқумли касаллиги. Катта ёшдаги парранда кам касалланади. Касаллик қўзғатувчиси – ичак таёқчаси бактерияси. Ташқи муҳитда: ерда ва сувда 4 ойгача ўз



патоген хусусиятларини йўқотмайди. Лекин касаллик қўзғатувчи бактерия 2% ли хлор оҳаки, 3% ли каустик содаси иссиқ (+80 °С) қоришмаси, 2% ли фармальдегидга чидамсиздир.

Колибактериоз билан касалланган ёш ғозларда мадорчилик, чанқоқ ва мудроқлик белгилари бўлади, яна конъюнктивит, асабийлашиш, ич кетиши, (айрим ҳолларда қон аралаш) юз беради. Касал паррандалар дарҳол йўқ қилинади. Клиник соғлом парранда антибиотиклар билан даволанади. Колибактериозга қарши неомицин бир кунда 1 кг тирик вазнига 50 гдан 6-10 кун давомида, биомицин ва терацинлин 20 г, левомецитин 30 мгдан бериш яхши натижа беради.

Вирусли энтерит



Ғоз жўжаларида ўткир шаклда ўтувчи вирус касаллиги, касаллик кўзғатувчиси ичак, юрак, жигар органларида жойлашади. Асосий белгилари: мадорсизланади, қалтироқ босади, бир ерга тўпланишиб олиб, иссиқликка интилади, кўзлари ярим очиқ ҳолда, бошини тушириб ёки ёнига қилиб туради, тез-тез эснайди, шовқинга аҳамият бермайди, иштаҳаси йўқолади. Конъюктивит, бурнидан суюқлик оқиши мумкин. Кейинчалик қон аралаш ичи кетади. Кўпинча 6-12 кунлик жўжалар касалланади.

Ғозлардаги юқумсиз касалликлар

Рахит

Асосан ғоз жўжалари касалланади. Касаллик фосфор ва кальций моддалари алмашинуви бузилишидан келиб чиқади. Озуқа таркибида ушбу моддаларнинг етишмаслиги ва яна паразитар касалликлар натижасида D_3 витамини етишмаслиги оқибатида ҳам рахит касаллиги келиб чиқиши мумкин.



Асосий характерли ўзгаришларидан бири бу суяк тизимининг ўзгаришидир. Бошланишида суякларда кучсизлик сезилади ва чўлоқланиш кузатилади. Кейинчалик суяклар букилади (қийшаяди). Кўкрак суяги, қовурға ва тумшуғи юмшайди ва шаклини ўзгартиради. Парранда ҳолсизланади ва ўсишдан орқада қолади.

Профилактика мақсадида тўйимли D_3 витамини ва кальций ҳамда фосфор муносабати 1,5-2:1 га тенглаштирилган озуқа бериш фойдали. Ёз мавсумида ўтлоқларга ҳар куни олиб чиқиш мақсадга мувофиқ. Қиш мавсумида рационга беда пичани, озуқага D_3 витамини, тривитамин, балиқ ёғи ва минераль қўшимчалари (гўшт-суяк уни, суяк уни, бўр, чиғаноқ, озуқабоп оҳак, моно-, ди- ва трикальций фосфат) берилади. Қишда парранданинг куёш нурида 3-4 соат бўлиши D -гиповитаминознинг олдини олади.

А-гиповитаминоз

Кўпинча ғоз жўжаларида учрайди. Озуқа таркибида А витамини ёки каротин моддасининг етишмаслиги оқибатида келиб чиқадиган касаллик. Касаллик, асосан, қиш ва баҳор мавсумларида рацион таркибида кўк ўтлар етишмаслигидан бошланади. Катта ёшдаги ғозлар тухум бериш мавсуми бошланганда касалланишлари мумкин.

Касаллик бошланишида клиник белгилари касалликка хос бўлмайди. Иштаҳа камайиши, қувватсизлик, кўп ўхлаш, ич кетиши ва патлар тўкилиши юз беради.



Кейинчалик касалликка хос бўлган белгилари пайдо бўла бошлайди: кўздан ёш оқади, кўзнинг нурга сезгирлиги ошадди, бош қисми ва кўзида сувли шиш пайдо бўлади.

А-гиповитаминоз касаллигининг олдини олишда ғозларга янги узилган кўк ўтлар бериш, кузда, қишда сабзи, қовоқ, пичан ва бошқалар бериш энг самарали усулдир. Ундан ташқари яна балиқ ёғи, тривитаминлар бериш ҳам яхши натижа беради.

Касаллик пайдо бўлганда А витамини максимал дозада берилади. Даволовчи доза жўжаларга 1 кг тирик вазн учун 900-1500 ЕД, катта ғозлар учун 1 кг тирик вазн учун 1800-3000 ЕД А витамин концентрати берилади.

Стоматит



Жағлар орасида тилида дивертикулнинг пайдо бўлиши ва шиллиқ пардасининг яллиғланиши касалликнинг характерли белгиси ҳисобланади. Кўпинча қари ғозлар касалланади. Касалланган ғоз яроқсизга чиқарилади.

Фойдаланилган адабиётлар рўйхати:

1. Сметнев С. М. Птицеводство. М. - 2001.
2. Бобоев К. Х. Паррандачилик: Маъруза матни. Тошкент-2002.
3. Туркия Республикаси «Озиқ-овқат қишлоқ хўжалиги вазирлиги» ҳамда «Denizbank» ҳамкорлигида тайёрланган «100 та китобдан» иборат тўплами.
4. Кочиш И. И. Птицеводство. Москва : Колос, 2001.
5. Нормухумедов Х. И., Рахматуллаев П. Э. «Ўзбекистон паррандачилиги» илмий-оммабоп, ахборот-маърифий журнал. Тошкент : 2019.
6. <https://cdn.pixabay.com/>

10.000 сўм

46.83
F 57

Ҳозларни парваришлаш [Матн] : илмий нашр / «Агробанк»
АТБ.-Тошкент: "ТАСВИР" нашриёт уйи, 2021. - 40 б.

ISBN 978-9943-7174-1-1

УЎК 636.598
КБК 46.83

Лойиҳа ғояси муаллифи ва ташкилотчиси
“Агробанк” АТБ

100 китоб тўплами

ҲОЗЛАРНИ ПАРВАРИШЛАШ

85-китоб

Таржимонлар:

Тошкент давлат шарқшунослик университети
“Таржима ва тил маркази” таржимонлар гуруҳи

Муҳаррир-мусахҳиҳ:

А. Алиқулов

Компьютерда тайёрловчилар:

Н.С. Сайидаҳмадов, З.Б. Хошимов

Дизайнер:

С. Дониёров

Нашриёт тасдиқномаси: № 7404, 02.02.2021
Босишга 12.07.2021 да рухсат этилди. Бичими 60x84 ¹/₁₆
Fira Sans гарнитураси. Офсет босма усулида чоп этилди.
Адади 10.000 нусха. Буюртма рақами: 2259

Нашриёт уйи “Тасвир”


Тошкент – 2021

“Colorpack” МЧЖ босмахонасида чоп этилди.

Тошкент шаҳар, Янги шаҳар кўчаси, 1А.

AGROBANK

 www.agrobank.uz

 @agrobankchannel

 1216

 /agrobankuzbekistan

**Қўлланмадан тижорат йўлида фойдаланиш
қатъиян тақиқланади**

ISBN 978-9943-7174-1-1



9 789943 717411