



**O'ZBEKISTON RESPUBLIKASI
DAVLAT STATISTIKA
QO'MITASI**

O'ZBEKISTONDA MEHNAT VA BANDLIK



2017-2020

ТРУД И ЗАНЯТОСТЬ В УЗБЕКИСТАНЕ

TOSHKENT - 2021

**O'ZBEKISTON RESPUBLIKASI
DAVLAT STATISTIKA QO'MITASI**

**O'ZBEKISTONDA
MEHNAT VA BANDLIK
ТРУД И ЗАНЯТОСТЬ
В УЗБЕКИСТАНЕ**

Toshkent – 2021

SO'Z BOSHI

Nashrda hisobot davri uchun statistik ko'rsatkichlar Yevropa hamjamiyatining iqtisodiy faoliyat turlari statistik tasniflagichiga (NACE Rev.2) asoslangan O'zbekiston Respublikasining iqtisodiy faoliyat turlari umumdavlat tasniflagichi (IFUT-2) bo'yicha shakllantirilgan va taqdim etilgan.

Shu bilan birga, mavjud iqtisodiy faoliyat turlaridan foydalanishda IFUT-2 talablari qo'llanilgan. Xususan, foydalanilayotgan yoki qayta ishlanayotgan mahsulotlarni ularning yangi turlariga qayta shakllantirishga yo'naltirilgan barcha faoliyat turlari ishlab chiqarish jarayonlariga kiritilgan: tog'-kon sanoati va ochiq konlarni ishlash, qayta ishlab chiqarish sanoati, elektr, gaz, bug' bilan ta'minlash va havoni konditsiyalash, suv ta'minoti, kanalizatsiya tizimi, chiqindilarni yig'ish va utilizatsiya qilish, qurilish (tasniflagichning B, C, D, E, F sektorlari). Qishloq xo'jaligi ishlab chiqarishini, iqtisodiyot tarmog'i sifatida talqin qilishdagi tafovutni bartaraf etish maqsadida, yangilangan tasniflagichda qishloq xo'jaligi faqatgina dehqonchilik va chorvachilik mahsulotlarini ishlab chiqarishni o'z ichiga olmay, balki o'rmon va baliq xo'jaliklari mahsulotlarini ham o'z ichiga oladi (Sektoriya A "Qishloq, o'rmon va baliq xo'jaligi").

Shuningdek, xalqaro statistika amaliyotiga muvofiq, iqtisodiy trendlarni yanada aniqroq tahlil qilish maqsadida, Yalpi ichki mahsulot tuzilmasidagi iqtisodiy faoliyat turlarining ulush ko'rsatkichlari yalpi qo'shilgan qiymatga nisbatan keltirilgan (ya'ni, YalM hajmidan mahsulotlarga soliqlar va subsidiyalar chiqarib tashlangan).

ПРЕДИСЛОВИЕ

В настоящей публикации статистические показатели за отчетный период сформированы и представлены в структуре Общесовещательного классификатора видов экономической деятельности Республики Узбекистан (ОКЭД-2), основанном на Статистической классификации видов экономической деятельности в Европейском Сообществе (NACE Rev.2).

При этом, в соответствии с ОКЭД-2 меняются границы существующих видов экономической деятельности. В частности, отнесены к производственным процессам все виды деятельности, направленные на преобразование используемых или перерабатываемых продуктов в новые их виды: горнодобывающая промышленность и разработка карьеров, обрабатывающая промышленность, электроснабжение, подача газа, лага и кондиционирование воздуха, водоснабжение, канализация, сбор и утилизация отходов, строительство (секции B, C, D, E, F классификатора). В целях устранения различий в толковании границы сельскохозяйственного производства, как отрасли экономики, в обновленном классификаторе сельское хозяйство объединяет в себя не только производство продуктов растениеводства и животноводства, но и производство продуктов лесных и рыбных хозяйств (секция A «Сельское, лесное и рыбное хозяйство»).

Также, в соответствии с международной статистической практикой, в целях более точного анализа экономических трендов, долевые показатели видов экономической деятельности в структуре ВВП приведены к валовой добавленной стоимости (т.е. исключено влияние налогов и субсидий на продукты из объемов ВВП).

To'plamda doimiy aholining yosh va jins guruhlari bo'yicha soni, iqtisodiy faol va nafaol aholining tarkibi, band aholi soni hamda band bo'lganlarning iqtisodiy faoliyat turlari bo'yicha taqsimlanishi to'g'risidagi ma'lumotlar keltirilgan.

Bandlik to'g'risidagi ma'lumotlar O'zbekiston Respublikasi Vazirlar Mahkamasining 2007 yil 24 maydagi 106-sonli qarori bilan tasdiqlangan Metodikaga asosan tayyorlangan. Ma'lumotlarni hisoblashda davlat statistika hisobotlari Bandlik va mehnat munosabatlari vazirligi tomonidan bandlik masalalari bo'yicha o'tkazilgan o'rganish natijalaridan foydalanilgan.

Shuningdek to'plamda ishchi kuchi harakati va ish vaqtidan foydalanilishi, iqtisodiy faoliyat turlari bo'yicha mehnat sharoitlari, ishchi kuchiga ketgan xarajatlar, mutaxassislar va malakali xodimlarni tayyorlash to'g'risidagi statistik ko'rsatkichlar aks ettirilgan.

В сборнике приведены данные о численности постоянного населения по половозрастным группам, составе экономически активного и неактивного населения, численности и структуре занятого населения, распределении занятых по видам экономической деятельности.

Информация по занятости подготовлена на основании Методики, утвержденной постановлением Кабинета Министров Республики Узбекистан №106 от 24 мая 2007г. При расчетах использованы данные статистической отчетности и результаты обследований по вопросам занятости, проводимых Министерством занятости и трудовых отношений.

А также в сборнике приводятся статистические показатели, характеризующие движение рабочей силы и использование рабочего времени, условия труда по видам экономической деятельности, затраты на рабочую силу, подготовку специалистов и квалифицированных рабочих.

To'plamda quyidagi shartli belgilardan foydalanilgan:

katta bo'lmagan miqdor	0,0
ko'rsatkich mavjud emas	-

В сборнике приняты следующие условные обозначения:

небольшая величина
явление отсутствует

Ayrim hollarda uchraydigan jamlanma ko'rsatkich bilan qo'shiluvchi raqamlar yig'indisi o'rtasidagi katta bo'lmagan tafovutlar raqamlarning yaxlitlanishi bilan izohlanadi.

O'tgan yillar uchun avval nashr qilingan ayrim ko'rsatkichlarga aniqlik kiritilgan.

В отдельных случаях незначительные расхождения между итогом и суммой слагаемых объясняются округлением данных.

Данные за предыдущие годы по отдельным показателям уточнены по сравнению с опубликованным ранее.

So'z boshi	3	Предисловие
AHOLINING IQTISODIY FAOLLIIGI		ЭКОНОМИЧЕСКАЯ АКТИВНОСТЬ НАСЕЛЕНИЯ
Doimiy aholi soni	14	Численность постоянного населения
Doimiy aholi sonining taqsimlanishi	15	Распределение численности постоянного населения
Doimiy aholi sonining jinsi va asosiy yosh guruhlari bo'yicha taqsimlanishi	17	Распределение численности постоянного населения по полу и основным возрастным группам
Aholining yosh guruhlari bo'yicha taqsimlanishi (grafik)	19	Распределение населения по возрастным группам (график)
Doimiy aholi sonining alohida yoshlar bo'yicha taqsimlanishi	20	Распределение численности посто- янного населения по отдельным возрастам
Doimiy aholi sonining alohida yoshlar bo'yicha tarkibi	21	Структура численности постоянного населения по отдельным возрастам
Mehnat resurslari tarkibi	22	Структура трудовых ресурсов
Mehnat resurslarining iqtisodiy faol va nafaol aholi bo'yicha taqsimlanishi	23	Распределение трудовых ресурсов на экономически активное и неактивное население
Mehnat resurslarining taqsimlanishi (grafik)	24	Распределение трудовых ресурсов (график)
Mehnat resurslarining shahar va qishloq joylari bo'yicha taqsimlanishi (grafik)	25	Распределение трудовых ресурсов в городской и сельской местности (график)
Iqtisodiy faol aholi soni	26	Численность экономически активного населения
Iqtisodiy nafaol aholi soni (grafik)	27	Численность экономически неактив- ного населения (график)
BAND AHOLINING O'RTACHA YILLIK SONI		СРЕДНЕГОДОВАЯ ЧИСЛЕННОСТЬ ЗАНЯТОГО НАСЕЛЕНИЯ
Iqtisodiyotda bandlarning o'rtacha yillik soni (grafik)	29	Среднегодовая численность занятых в экономике (график)
Iqtisodiyotda bandlarning jinsi bo'yicha o'rtacha yillik soni (grafik)	30	Среднегодовая численность занятых в экономике по полу (график)
Band aholi sonining mulkchilik shakllari bo'yicha taqsimlanishi	31	Распределение численности заня- того населения по формам соб- ственности

Korxona va tashkilotlarda yollanib ishlovchi aholi sonining ma'lumot darajasi bo'yicha taqsimlanishi	32	Распределение численности населения, работающего по найму на предприятиях и организациях по уровню образования
2020 - yilda korxona va tashkilotlarda yollanib ishlovchi aholi sonining xodimlar toifalari bo'yicha taqsimlanishi	32	Распределение численности населения, работающего по найму на предприятиях и организациях, по категориям персонала в 2020 году
2020 - yilda iqtisodiy faoliyat turlari bo'yicha korxona va tashkilotlarda yollanib ishlovchi aholi sonining xodimlar toifalari bo'yicha taqsimlanishi	33	Распределение численности населения, работающего по найму на предприятиях и организациях, по видам экономической деятельности и категориям персонала в 2020 году
2020 - yilda iqtisodiy faoliyat turlari bo'yicha korxona va tashkilotlarda yollanib ishlovchi aholi sonining ma'lumot darajasi bo'yicha taqsimlanishi	35	Распределение численности населения, по видам экономической деятельности, работающего по найму на предприятиях и организациях по уровню образования в 2020 году
2020 - yilda iqtisodiy faoliyat turlari bo'yicha korxona va tashkilotlarda yollanib ishlovchi aholi sonining yosh guruhlari bo'yicha taqsimlanishi	37	Распределение численности населения, по видам экономической деятельности, работающего по найму на предприятиях и организациях по возрастным группам в 2020 году
Iqtisodiy faoliyat turlari bo'yicha bandlarning taqsimlanishi	39	Распределение численности занятых по видам экономической деятельности
2020 - yilda iqtisodiy faoliyat turlari bo'yicha bandlarning jinsi bo'yicha taqsimlanishi	41	Распределение численности занятых по видам экономической деятельности по полу в 2020 году
Iqtisodiy faoliyat turlari bo'yicha dekabr oyida o'rtacha oylik nominal hisoblangan ish haqi	42	Среднемесячная номинальная начисленная заработная плата по видам экономической деятельности за декабрь
Iqtisodiy faoliyat turlari bo'yicha jami bandlar sonida ayollarning ulushi	43	Удельный вес женщин в общей численности занятых по видам экономической деятельности
Ishsizlar soni va ishsizlik darajasi	44	Численность безработных и уровень безработицы
Ishsizlar sonining jins bo'yicha taqsimlanishi (grafik)	44	Распределение численности безработных по полу (график)

Sanoat iqtisodiy faoliyat turi bo'yicha hisobot yilida mehnat daftarchalari mavjud bo'lgan xodimlarning o'rtacha soni	45	Численность работников, имеющих трудовые книжки, в среднем за отчетный год по видам экономической деятельности промышленности
Hisobot yilida sanoat iqtisodiy faoliyat turi bo'yicha mehnat daftarchalari mavjud bo'lgan xodimlar sonining taqsimlanishi	47	Распределение численности работников, имеющих трудовые книжки, в среднем за отчетный год, по видам экономической деятельности промышленности
Ta'lim darajasi bo'yicha umumta'lim muassasalari rahbarlari o'qituvchilarisoni (o'rindoshlarsiz)	49	Численность руководителей и учителей общеобразовательных учреждений по уровню образования (без совместителей)
Ilmiy tadqiqot va ishlanmalarni bajar-gan xodimlar soni	57	Численность работников, выполняющих научные исследования и разработки
Ta'lim darajasi bo'yicha tadqiqotchi va texniklarning soni	58	Численность исследователей и тех-ников по уровню образования
Fan sohalari bo'yicha tadqiqotchilar soni	59	Численность исследователей по отраслям наук
Fan sohalari bo'yicha tadqiqotchi - ayollar soni	63	Численность женщин-исследователей по отраслям наук
Faoliyat sektorlari bo'yicha tadqiqotchilar soni	67	Численность исследователей по секторам деятельности
Faoliyat sektorlari bo'yicha izlanuvchi ayollar soni	68	Численность женщин-исследователей по секторам деятельности
KORXONALAR VA TASHKILOTLAR XODIMLARINING HARAKATI		ДВИЖЕНИЕ РАБОТНИКОВ ПРЕДПРИЯТИЙ И ОРГАНИЗАЦИЙ
Iqtisodiy faoliyat turlari bo'yicha xodimlar harakati	70	Движение работников по видам экономической деятельности
MEHNAT SHAROITLARI, ISHLAB CHIQARISHDA SHIKASTLANGANLIK		УСЛОВИЯ ТРУДА, ПРОИЗВОДСТВЕННЫЙ ТРАВМАТИЗМ
2020 - yilda zararli va xavfli mehnat sharoitlarida band bo'lgan xodimlarning ulushi	76	Удельный вес работников, занятых во вредных и опасных условиях труда в 2020 году
2020 - yilda zararli va xavfli mehnat sharoitlarida band bo'lgan xodimlarning jinsi bo'yicha ulushi	77	Удельный вес работников, занятых во вредных и опасных условиях труда по полу в 2020 году

2020 - yilda ta'sir etuvchi ishlab chiqarish omillari turlari bo'yicha, zararli mehnat sharoitlarida band bo'lgan xodimlar sonining taqsimlanishi	79	Распределение численности работников, занятых во вредных условиях труда, по видам воздействующих производственных факторов в 2020 году
2020 - yilda ta'sir etuvchi ishlab chiqarish omillari turlari bo'yicha zararli mehnat sharoitlarida band bo'lgan ayollar sonining taqsimlanishi	84	Распределение численности женщин, занятых во вредных условиях труда, по видам воздействующих производственных факторов в 2020 году
Noqulay mehnat sharoitida ishlaganliklari uchun imtiyoz va kompensatsiyalar belgilangan xodimlarning ulushi	89	Удельный вес работников, которым установлены льготы и компенсации за работу в неблагоприятных условиях труда
Ishlab chiqarishda shikastlanganlik	90	Травматизм на производстве
Mehnatni muhofaza qilish xarajatlari	90	Затраты на охрану труда
Ishlab chiqarishda baxtsiz hodisalardan bir ish kuni va undan ortiq kun mehnatga layoqatligini yo'qotgan va hayoti o'lim bilan tugagan jabrlanganlar soni	91	Число пострадавших при несчастных случаях на производстве, с утратой трудоспособности на один рабочий день и более, и со смертельным исходом по областям
Hududlar bo'yicha ishlab chiqarishda baxtsiz hodisalardan hayoti o'lim bilan tugagan jabrlanganlar soni	92	Число пострадавших при несчастных случаях на производстве со смертельным исходом по областям
Iqtisodiy faoliyat turlari bo'yicha ishlab chiqarishda baxtsiz hodisalardan jabrlanganlar soni, 2020 yil uchun	93	Пострадавшие при несчастных случаях на производстве по видам экономической деятельности за 2020 год
KADRLAR TAYYORLASH		ПОДГОТОВКА КАДРОВ
Oliy va o'rta maxsus, kasb-hunar ta'limi muassasalari tomonidan malakali mutaxassislarini tayyorlash	94	Подготовка квалифицированных специалистов высшими и средними специальными, профессиональными образовательными учреждениями
Ta'lim sohalari bo'yicha oliy ta'lim tashkilotlarini bitirgan mutaxassislar	95	Выпуск специалистов высшими образовательными организациями по областям знаний
Kasb-hunar kollejarini ta'lim sohalari bo'yicha bitirgan mutaxassislar	96	Выпуск специалистов профессиональными колледжами по областям знаний

O'ZBEKISTON RESPUBLIKASI HUDUDLARI		РЕГИОНЫ РЕСПУБЛИКИ УЗБЕКИСТАН
2020 - yilda mehnat resurslari va aholi bandligi	97	Трудовые ресурсы и занятость населения в 2020 году
Mehnatga layoqatli yoshdagi doimiy aholi soni	98	Численность постоянного населения в трудоспособном возрасте
Iqtisodiyotda band aholi sonining o'sish sur'ati	100	Темпы роста численности населения, занятого в экономике
Mehnat resurslarini iqtisodiy faol va nafaol aholiga taqsimlanishi	101	Распределение трудовых ресурсов на экономически активное и неактивное население
Mehnat resurslarini hududlar bo'yicha taqsimlanishi	105	Распределение трудовых ресурсов по регионам
Iqtisodiy faol aholining hududlar bo'yicha taqsimlanishi	109	Распределение экономически активного населения по регионам
Band aholining hududlar bo'yicha taqsimlanishi	113	Распределение занятого населения по регионам
Iqtisodiy faol aholi, bandlar va ishsizlar soni	117	Численность экономически активного населения, занятых и безработных
2020 - yilda korxona va tashkilotlarda yollanib ishlovchi aholi sonining yosh guruhlari bo'yicha taqsimlanishi	121	Распределение численности населения, работающего по найму на предприятиях и организациях по возрастным группам в 2020 году
O'zbekiston Respublikasi bo'yicha dekabr oyida o'rtacha oylik nominal hisoblangan ish haqi	122	Среднемесячная номинальная начисленная заработная плата по Республике Узбекистан за декабрь
2020 - yilda korxona va tashkilotlarda yollanib ishlovchi aholi sonining ma'lumot darajasi bo'yicha taqsimlanishi	123	Распределение численности населения, работающего по найму на предприятиях и организациях по уровню образования в 2020 году
Ishsizlar soni va ishsizlik darajasi	124	Численность безработных и уровень безработицы
Iqtisodiyotda ishlovchilarning harakati	128	Движение работающих в экономике
2020 - yilda sanoat iqtisodiy faoliyat turida zararli va xavfli mehnat sharoitlarida bandlarning ulushi	130	Удельный вес работников промышленности, занятых во вредных и опасных условиях труда в 2020 году

2020 - yilda qurilish iqtisodiy faoliyat turida zararli va xavfli mehnat sharoitlarida bandlarning ulushi	131	Удельный вес работников строительства, занятых во вредных и опасных условиях труда в 2020 году
2020 - yilda aloqa, tashish va saqlash iqtisodiy faoliyat turida zararli va xavfli mehnat sharoitlarida bandlarning ulushi	132	Удельный вес работников связи, перевозки и хранения, занятых во вредных и опасных условиях труда в 2020 году
2020 - yilda ishlab chiqarishda baxtsiz hodisalardan bir ish kuni va undan ortiq kun mehnatga layoqatligini yo'qotgan va hayoti o'lim bilan tugagan jabrlanganlar soni	133	Число пострадавших при несчастных случаях на производстве, с утратой трудоспособности на один рабочий день и более, и со смертельным исходом в 2020 году
2020 - yilda ishlab chiqarishda baxtsiz hodisalardan hayoti o'lim bilan tugagan jabrlanganlar soni	134	Число пострадавших при несчастных случаях на производстве со смертельным исходом в 2020 году
Oliy ta'lim tashkilotlarini bitirgan mutaxassislar	135	Выпуск специалистов высшими образовательными организациями
O'rta maxsus, kasb-hunar ta'limi tashkilotlarini bitirgan mutaxassislar	136	Выпуск специалистов средними специальными, профессиональными образовательными организациями
Qoraqalpog'iston Respublikasida band aholi sonining iqtisodiy faoliyat turlari bo'yicha taqsimlanishi	137	Распределение численности занятого населения по видам экономической деятельности в Республике Каракалпакстан
Andijon viloyatida band aholi sonining iqtisodiy faoliyat turlari bo'yicha taqsimlanishi	138	Распределение численности занятого населения по видам экономической деятельности в Андижанской области
Buxoro viloyatida band aholi sonining iqtisodiy faoliyat turlari bo'yicha taqsimlanishi	139	Распределение численности занятого населения по видам экономической деятельности в Бухарской области
Jizzax viloyatida band aholi sonining iqtisodiy faoliyat turlari bo'yicha taqsimlanishi	140	Распределение численности занятого населения по видам экономической деятельности в Джизакской области

Qashqadaryo viloyatida band aholi sonining iqtisodiy faoliyat turlari bo'yicha taqsimlanishi	141	Распределение численности занятого населения по видам экономической деятельности в Кашкадарьинской области
Navoiy viloyatida band aholi sonining iqtisodiy faoliyat turlari bo'yicha taqsimlanishi	142	Распределение численности занятого населения по видам экономической деятельности в Навоийской области
Namangan viloyatida band aholi sonining iqtisodiy faoliyat turlari bo'yicha taqsimlanishi	143	Распределение численности занятого населения по видам экономической деятельности в Наманганской области
Samarqand viloyatida band aholi sonining iqtisodiy faoliyat turlari bo'yicha taqsimlanishi	144	Распределение численности занятого населения по видам экономической деятельности в Самаркандской области
Surxondaryo viloyatida band aholi sonining iqtisodiy faoliyat turlari bo'yicha taqsimlanishi	145	Распределение численности занятого населения по видам экономической деятельности в Сурхандарьинской области
Sirdaryo viloyatida band aholi sonining iqtisodiy faoliyat turlari bo'yicha taqsimlanishi	146	Распределение численности занятого населения по видам экономической деятельности в Сырдарьинской области
Toshkent viloyatida band aholi sonining iqtisodiy faoliyat turlari bo'yicha taqsimlanishi	147	Распределение численности занятого населения по видам экономической деятельности в Ташкентской области
Farg'ona viloyatida band aholi sonining iqtisodiy faoliyat turlari bo'yicha taqsimlanishi	148	Распределение численности занятого населения по видам экономической деятельности в Ферганской области
Xorazm viloyatida band aholi sonining iqtisodiy faoliyat turlari bo'yicha taqsimlanishi	149	Распределение численности занятого населения по видам экономической деятельности в Хорезмской области
Toshkent shahrida band aholi sonining iqtisodiy faoliyat turlari bo'yicha taqsimlanishi	150	Распределение численности занятого населения по видам экономической деятельности в г.Ташкенте

АХОЛИНИНГ ИҚТИСОДИЙ ФАОЛЛИГИ

Bo'limda doimiy aholi, iqtisodiy faol va faol bo'lmagan aholi to'g'risidagi ma'lumotlar keltirilgan.

Doimiy aholiga muayyan hududda doimiy istiqomat qilayotgan, shuningdek ushbu hududda doimiy ro'yxatda turib, lekin vaqtincha yashamaydigan shaxslar kiritiladi. Aholini ro'yxatga olish ma'lumotlari aholi to'g'risidagi axborotlarning birlamchi manbasi hisoblanadi. Ro'yxatga olishlar oralig'ida muayyan davr uchun aholi sonini baholash so'nggi aholini ro'yxatga olish tadbiri natijalariga har yili tug'iladiganlar va ushbu hududga keladiganlar sonini qo'shgan holda va ulardan o'lganlar va ushbu hududdan ketganlar sonini ayirgan holda amalga oshiriladi.

Mehnat resurslari – aholining mehnat qilishga layoqatli qismi. Ularning tarkibiga nafaqat iqtisodiy faol aholi, balki boshqa, mehnatga layoqatli yoshdagi mehnatga layoqatli shaxslar toifalari, ayni paytda ishlamayotgan va ish qidirmayotganlar, ishlab chiqarishdan ajralgan holda o'qiyotganlar ham kiritiladi.

Mehnatga layoqatli yosh erkaklar uchun – 16-59 yosh va ayollar uchun – 16-54 yosh hisoblanadi.

Iqtisodiy faol aholi (ishchi kuchi) – aholining, mahsulot va xizmatlar ishlab chiqarish uchun zarur ishchi kuchi taklifini qoplaydigan qismi. Iqtisodiy faol aholi soni barcha bandlar va ishsizlar majmuini ifodalaydi. Ushbu to'plamda iqtisodiy faol aholi mehnat bilan band bo'lganlar va ishga joylashtirishga muhtoj bo'lgan ishsizlar kesimida keltirilgan.

ЭКОНОМИЧЕСКАЯ АКТИВНОСТЬ НАСЕЛЕНИЯ

В разделе приведены данные о постоянном населении, экономически активном и неактивном населении.

К постоянному населению относятся лица, постоянно проживающие на данной территории, включая временно отсутствующих. Первоисточником получения сведений о населении являются переписи населения. В межпереписной период производится текущая оценка численности населения на основании итогов последней переписи населения, к которым ежегодно прибавляются числа родившихся и прибывших на данную территорию и из которых вычитаются числа умерших и выбывших с данной территории.

Трудовые ресурсы – часть населения, способная работать. В их состав включается не только экономически активное население, но и другие категории трудоспособных лиц в трудоспособном возрасте, которые в данный момент не работают и не ищут работы, включая и тех, кто обучается с отрывом от производства.

Трудоспособным считается возраст: для мужчин – 16-59 лет и женщин – 16-54 лет.

Экономически активное население (рабочая сила) – часть населения, обеспечивающая предложение рабочей силы для производства товаров и услуг. Численность экономически активного населения представляет собой совокупность всех занятых и безработных. В данном сборнике экономической активной часть населения представлена занятыми и безработными, нуждающимися в трудоустройстве.

Iqtisodiy faol bo'lmagan aholi – aholining ishchi kuchi tarkibiga kirmaydigan qismi. Iqtisodiy faol bo'lmagan aholi quyidagi toifalardan iborat:

a) ishlab chiqarishdan ajralgan holda ta'lim olayotgan hamda ish haqiga yoki mehnat daromadiga ega bo'lmagan o'quvchilar va talabalar;

b) ishlamayotgan uchinchi guruh nogironlari;

v) uy bekalari hamda bolalami parvarish qilish bilan band bo'lgan ishlamayotgan ayollar;

g) ko'char va ko'chmas mulkdan daromad olayotgan ishlamayotgan shaxslar;

d) ixtiyoriy ravishda mehnat bilan band bo'lmagan shaxslar.

Экономически неактивное население – часть населения, которое не входит в состав рабочей силы. Экономически неактивное население включает следующие категории:

a) учащиеся и студенты, обучающиеся с отрывом от производства и не имеющие заработка или трудового дохода;

б) неработающие инвалиды третьей группы;

в) домохозяйки и неработающие женщины, осуществляющие уход за детьми;

г) неработающие лица, получающие доход от движимого и недвижимого имущества;

д) добровольно незанятые лица.

Doimiy aholi soni
(yil oxiriga)

Численность постоянного населения
(на конец года)

	2017	2018	2019	2020	
Jami aholi, ming kishi	32 656,7	33 255,5	33 905,2	34 558,9	Все население, тыс. человек
shu jumladan:					в том числе:
ayollar	16 258,8	16 544,9	16 859,9	17 180,5	женщины
erkaklar	16 397,9	16 710,6	17 045,3	17 378,4	мужчины
Shahar aholisi	16 532,7	16 806,7	17 144,1	17 510,4	Городское население
shu jumladan:					в том числе:
ayollar	8 264,4	8 396,3	8 561,2	8 741,1	женщины
erkaklar	8 268,3	8 410,4	8 582,9	8 769,3	мужчины
Qishloq aholisi	16 124,0	16 448,8	16 761,1	17 048,5	Сельское население
shu jumladan:					в том числе:
ayollar	7 994,4	8 148,6	8 298,7	8 439,4	женщины
erkaklar	8 129,6	8 300,2	8 462,4	8 609,1	мужчины

Erkak va ayollarning jami aholi sonidagi ulushi, foizda

Удельный вес мужчин и женщин в общей численности населения, процентов

Jami aholi	100,0	100,0	100,0	100,0	Все население
shu jumladan:					в том числе:
ayollar	49,8	49,8	49,7	49,7	женщины
erkaklar	50,2	50,2	50,3	50,3	мужчины
Shahar aholisi	100,0	100,0	100,0	100,0	Городское население
shu jumladan:					в том числе:
ayollar	50,0	50,0	49,9	49,9	женщины
erkaklar	50,0	50,0	50,1	50,1	мужчины
Qishloq aholisi	100,0	100,0	100,0	100,0	Сельское население
shu jumladan:					в том числе:
ayollar	49,6	49,5	49,5	49,5	женщины
erkaklar	50,4	50,5	50,5	50,5	мужчины

Doimiy aholi sonining taqsimlanishi
(yil oxiriga; ming kishi)

Распределение численности постоянного населения
(на конец года; тысяч человек)

	2017			2018			
	Jami aholi	shu jumladan: в том числе:		Jami aholi	shu jumladan: в том числе:		
		shahar aholisi	qishloq aholisi		shahar aholisi	qishloq aholisi	
		Все население	городское население		сельское население	Все население	
O'zbekiston Respublikasi	32 656,7	16 532,7	16 124,0	33 255,5	16 806,7	16 448,8	Республика Узбекистан
Qoraqalpog'iston Respublikasi	1 842,3	905,5	936,8	1 869,8	917,7	952,1	Республика Каракалпакстан
viloyatlar:							области:
Andijon	3 011,7	1 576,0	1 435,7	3 066,9	1 603,7	1 463,2	Андижанская
Buxoro	1 870,2	698,6	1 171,6	1 894,8	701,4	1 193,4	Бухарская
Jizzax	1 325,0	622,2	702,8	1 352,4	634,5	717,9	Джизакская
Qashqadaryo	3 148,4	1 357,5	1 790,9	3 213,1	1 383,6	1 829,5	Кашкадарьинская
Navoiy	958,0	467,6	490,4	979,5	478,1	501,4	Навоийская
Namangan	2 699,6	1 743,7	955,9	2 752,9	1 777,6	975,3	Наманганская
Samarqand	3 720,1	1 390,8	2 329,3	3 798,9	1 414,7	2 384,2	Самаркандская
Surxondaryo	2 514,2	893,3	1 620,9	2 569,9	910,6	1 659,3	Сурхандарьинская
Sirdaryo	815,9	350,0	465,9	829,9	354,8	475,1	Сырдарьинская
Toshkent	2 861,2	1 411,5	1 449,7	2 898,5	1 427,5	1 471,0	Ташкентская
Farg'ona	3 620,2	2 049,9	1 570,3	3 683,3	2 082,5	1 600,8	Ферганская
Xorazm	1 805,0	601,2	1 203,8	1 835,7	610,1	1 225,6	Хорезмская
Toshkent sh.	2 464,9	2 464,9	-	2 509,9	2 509,9	-	г. Ташкент

Davomi

Продолжение

	2019				2020		
	Jami aholi	shu jumladan:		Jami aholi	shu jumladan:		
		в том числе:			в том числе:		
		shahar aholisi	qishloq aholisi		shahar aholisi	qishloq aholisi	
Все население	городское население	сельское население	Все население	городское население	сельское население		
O'zbekiston Respublikasi	33 905,2	17 144,1	16 761,1	34 558,9	17 510,4	17 048,5	Республика Узбекистан
Qoraqalpog'iston Respublikasi	1 898,3	930,5	967,8	1 923,7	942,0	981,7	Республика Каракалпакстан
viloyatlar:							области:
Andijon	3 127,7	1 633,9	1 493,8	3 188,1	1 665,9	1 522,2	Андижанская
Buxoro	1 923,9	709,5	1 214,4	1 947,1	715,4	1 231,7	Бухарская
Jizzax	1 382,1	648,0	734,1	1 410,5	660,0	750,5	Джизакская
Qashqadaryo	3 280,4	1 410,4	1 870,0	3 335,4	1 432,8	1 902,6	Кашкадарьинская
Navoiy	997,1	487,7	509,4	1 013,6	497,0	516,6	Навоийская
Namangan	2 810,8	1 815,1	995,7	2 867,5	1 857,5	1 010,0	Наманганская
Samarqand	3 877,4	1 438,3	2 439,1	3 947,7	1 458,7	2 489,0	Самаркандская
Surxondaryo	2 629,1	954,0	1 675,1	2 680,8	971,2	1 709,6	Сурхандарьинская
Sirdaryo	846,3	361,3	485,0	860,9	366,7	494,2	Сырдарьинская
Toshkent	2 941,9	1 446,7	1 495,2	2 975,9	1 469,9	1 506,0	Ташкентская
Farg'ona	3 752,0	2 117,7	1 634,3	3 820,0	2 152,1	1 667,9	Ферганская
Xorazm	1 866,5	619,3	1 247,2	1 893,3	626,8	1 266,5	Хорезмская
Toshkent sh.	2 571,7	2 571,7	-	2 694,4	2 694,4	0,0	г. Ташкент

**Doimiy aholi sonining jinsi
va asosiy yosh guruhlari bo'yicha taqsimlanishi**
(yil oxiriga)

**Распределение численности постоянного
населения по полу и основным возрастным группам**
(на конец года)

	2017	2018	2019	2020	
	<i>Ming kishi / Тысяч человек</i>				
Jami aholi	32 656,7	33 255,5	33 905,2	34 558,9	Все население
shu jumladan:					в том числе в возрасте:
mehnatga layoqatli yoshdan kichik	9 864,7	10 097,9	10 400,6	10 699,2	моложе трудоспособного
mehnatga layoqatli yoshdagi	19 610,1	19 791,7	19 951,6	20 135,1	трудоспособном
mehnatga layoqatli yoshdan katta	3 181,9	3 365,9	3 353,0	3 724,6	старше трудоспособного
Ayollar	16 258,8	16 544,9	16 859,9	17 180,5	Женщины
shu jumladan:					в том числе в возрасте:
mehnatga layoqatli yoshdan kichik	4 766,9	4 872,4	5 016,3	5 157,7	моложе трудоспособного
mehnatga layoqatli yoshdagi	9 414,4	9 487,6	9 550,6	9 629,8	трудоспособном
mehnatga layoqatli yoshdan katta	2 077,5	2 184,9	2 293,0	2 393,0	старше трудоспособного
Erkaklar	16 397,9	16 710,6	17 045,3	17 378,4	Мужчины
shu jumladan:					в том числе в возрасте:
mehnatga layoqatli yoshdan kichik	5 097,8	5 225,5	5 384,3	5 541,5	моложе трудоспособного
mehnatga layoqatli yoshdagi	10 195,7	10 304,1	10 401,0	10 505,3	трудоспособном
mehnatga layoqatli yoshdan katta	1 104,4	1 181,0	1 260,0	1 331,6	старше трудоспособного

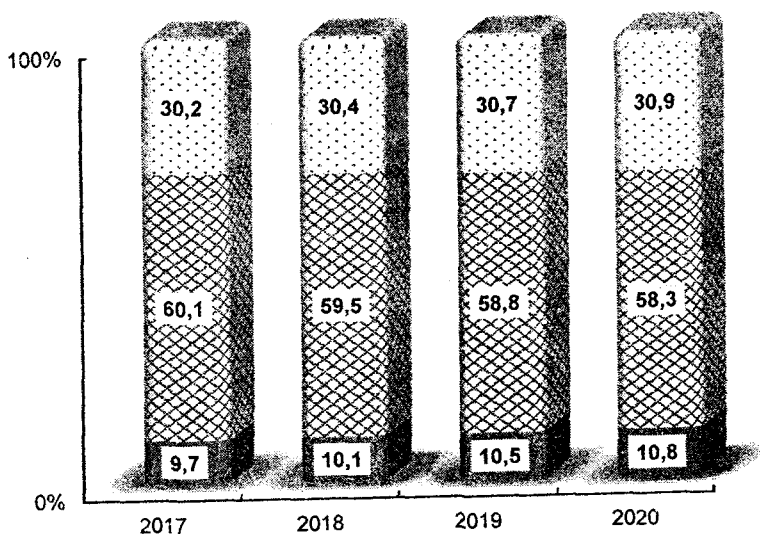
Davomi




Продолжение

	2017	2018	2019	2020	
	Foizda / В процентах				
Jami aholi	100,0	100,0	100,0	100,0	Все население
shu jumladan:					в том числе в возрасте:
mehnatga layoqatli yoshdan kichik	30,2	30,4	30,7	30,9	моложе трудоспособного
mehnatga layoqatli yoshdagi	60,1	59,5	58,8	58,3	трудоспособном
mehnatga layoqatli yoshdan katta	9,7	10,1	10,5	10,8	старше трудоспособного
Ayollar	100,0	100,0	100,0	100,0	Женщины
shu jumladan:					в том числе в возрасте:
mehnatga layoqatli yoshdan kichik	29,3	29,5	29,8	30,0	моложе трудоспособного
mehnatga layoqatli yoshdagi	57,9	57,3	56,6	56,1	трудоспособном
mehnatga layoqatli yoshdan katta	12,8	13,2	13,6	13,9	старше трудоспособного
Erkaklar	100,0	100,0	100,0	100,0	Мужчины
shu jumladan:					в том числе в возрасте:
mehnatga layoqatli yoshdan kichik	31,1	31,3	31,6	31,9	моложе трудоспособного
mehnatga layoqatli yoshdagi	62,2	61,6	61,0	60,4	трудоспособном
mehnatga layoqatli yoshdan katta	6,7	7,1	7,4	7,7	старше трудоспособного

Aholining yosh guruhlari bo'yicha taqsimlanishi
(yil oxiriga; foizda)

Распределение населения по возрастным группам
(на конец года; в процентах)



-  Mehnatga layoqatli yoshdan katta /
Старше трудоспособного возраста
-  Mehnatga layoqatli yoshdagi /
Трудоспособного возраста
-  Mehnatga layoqatli yoshdan kichik /
Моложе трудоспособного возраста

Doimiy aholi sonining alohida yoshlar bo'yicha taqsimlanishi (yil oxiriga; ming kishi)

Распределение численности постоянного населения по отдельным возрастам (на конец года; тысяч человек)

Yillar Годы	Jami Всего	Shu jumladan, yoshda В том числе в возрасте, лет						
		16 gacha до 16	16-24	25-29	30-39	40-49	50-54	55 va undan katta 55 u starше
		Jami aholi / Все население						
2017	32 656,7	9 864,7	5 170,3	3 182,8	5 203,2	3 774,1	1 582,0	3 879,6
2018	33 255,5	10 097,9	5 044,5	3 203,2	5 382,6	3 854,9	1 594,0	4 078,4
2019	33 905,2	10 400,6	4 919,4	3 212,5	5 529,7	3 968,9	1 596,0	4 278,1
2020	34 558,9	10 699,2	4 805,1	3 218,2	5 699,1	4 062,2	1 622,3	4 452,8
		Ayollar / Женщины						
2017	16 258,8	4 766,9	2 526,8	1 566,7	2 592,8	1 905,9	822,2	2 077,5
2018	16 544,9	4 872,4	2 463,1	1 574,5	2 679,2	1 942,0	828,9	2 184,8
2019	16 859,9	5 016,3	2 399,6	1 577,8	2 748,6	1 997,8	826,8	2 293,0
2020	17 180,5	5 157,7	2 342,3	1 579,9	2 829,1	2 039,7	838,7	2 393,1
		Erkaklar / Мужчины						
2017	16 397,9	5 097,8	2 643,5	1 616,1	2 610,4	1 868,2	759,8	1 802,1
2018	16 710,6	5 225,5	2 581,4	1 628,7	2 703,4	1 912,9	765,1	1 893,6
2019	17 045,3	5 384,3	2 519,8	1 634,7	2 781,1	1 971,1	769,2	1 985,1
2020	17 378,4	5 541,6	2 462,8	1 638,4	2 870,0	2 022,5	783,5	2 059,6

Doimiy aholi sonining alohida yoshlar bo'yicha tarkibi
(yil oxiriga; foizda)

Структура численности постоянного населения
по отдельным возрастам
(на конец года; процентов)

Yillar Годы	Jami Всего	Shu jumladan, yoshda В том числе в возрасте, лет						
		16 gacha до 16	16-24	25-29	30-39	40-49	50-54	55 va undan katta 55 и starше
Jami aholi / Все население								
2017	100,0	30,2	15,8	9,8	15,9	11,6	4,8	11,9
2018	100,0	30,4	15,2	9,6	16,2	11,6	4,8	12,2
2019	100,0	30,7	14,5	9,5	16,3	11,7	4,7	12,6
2020	100,0	30,9	13,9	9,3	16,5	11,8	4,7	12,9
Ayollar / Женщины								
2017	100,0	29,3	15,5	9,6	16,0	11,7	5,1	12,8
2018	100,0	29,5	14,9	9,5	16,2	11,7	5,0	13,2
2019	100,0	29,8	14,2	9,4	16,3	11,8	4,9	13,6
2020	100,0	30,0	13,6	9,2	16,5	11,9	4,9	13,9
Erkaklar / Мужчины								
2017	100,0	31,1	16,1	9,9	15,9	11,4	4,6	11,0
2018	100,0	31,3	15,5	9,7	16,2	11,4	4,6	11,3
2019	100,0	31,6	14,8	9,6	16,3	11,6	4,5	11,6
2020	100,0	31,9	14,2	9,4	16,5	11,6	4,5	11,9

Mehnat resurslari tarkibi
(ming kishi)


Структура трудовых ресурсов
(тысяч человек)



	2017	2018	2019	2020	
Mehnat resurslari	18 666,3	18 829,6	18 949,0	19 158,2	Трудовые ресурсы
<i>doimiy aholiga nisbatan foizda</i>	57,6	57,1	56,4	56,0	<i>в процентах к постоянному населению</i>
shu jumladan:					в том числе:
mehnatga layoqatli yoshdagi mehnatga layoqatli aholi	18 549,0	18 712,1	18 857,6	10 075,7	трудоспособное население в трудоспособном возрасте
<i>doimiy aholiga nisbatan foizda</i>	57,3	56,8	56,2	55,7	<i>в процентах к постоянному населению</i>
<i>mehnat resurslariga nisbatan foizda</i>	99,4	99,4	99,5	99,6	<i>в процентах к трудовым ресурсам</i>
iqtisodiyotda band bo'lgan o'smirlar va katta yoshdagi aholi	117,3	117,5	91,4	82,5	лица старших возрастов и подростки, занятые в экономике
<i>doimiy aholiga nisbatan foizda</i>	0,3	0,3	0,3	0,2	<i>в процентах к постоянному населению</i>
<i>mehnat resurslariga nisbatan foizda</i>	0,6	0,6	0,5	0,4	<i>в процентах к трудовым ресурсам</i>

**Mehnat resurslarining iqtisodiy faol
va nafaol aholi bo'yicha taqsimlanishi**
(ming kishi)

**Распределение трудовых ресурсов
на экономически активное и неактивное население**
(тысяч человек)

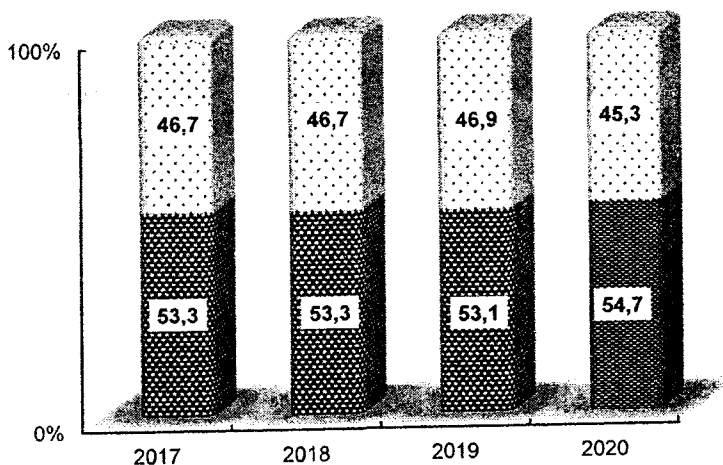
	2017	2018	2019	2020	
Jami mehnat resurslari	18 666,3	18 829,6	18 949,0	19 158,2	Всего трудовых ресурсов
shahar	9 949,5	10 032,5	10 059,4	10 471,8	город
jamiga nisbatan foizda	53,3	53,3	53,1	54,6	в процентах к итогу
qishloq	8 716,8	8 797,1	8 889,6	8 686,4	село
jamiga nisbatan foizda	46,7	46,7	46,9	45,3	в процентах к итогу
iqtisodiy faol aholi	14 357,3	14 641,7	14 876,4	14 797,4	экономически активное население
shahar	7 474,4	7 682,0	7 838,2	8 189,9	город
jamiga nisbatan foizda	52,1	52,5	52,7	55,3	в процентах к итогу
qishloq	6 882,9	6 959,7	7 038,2	6 607,6	село
jamiga nisbatan foizda	47,9	47,5	47,3	44,6	в процентах к итогу
iqtisodiy nafaol aholi	4 309,0	4 187,9	4 072,6	4 360,8	экономически неактивное население
shahar	2 475,1	2 350,5	2 214,5	2 282,0	город
jamiga nisbatan foizda	57,4	56,1	54,4	52,3	в процентах к итогу
qishloq	1 833,9	1 837,4	1 858,1	2 078,7	село
jamiga nisbatan foizda	42,6	43,9	45,6	47,6	в процентах к итогу

Mehnat resurslarining taqsimlanishi
(foizda)**Распределение трудовых ресурсов**
(в процентах)

-  Iqtisodiy faol aholi /
Экономически активное население
-  Iqtisodiy nafaol aholi /
Экономически неактивное население

**Mehnat resurslarining shahar va qishloq
joylari bo'yicha taqsimlanishi**
(foizda)

**Распределение трудовых ресурсов
в городской и сельской местности**
(в процентах)



■ Shahar joylarida / В городских поселениях

■ Qishloq joylarida / В сельской местности

Iqtisodiy faol aholi soni

Численность экономически активного населения

	2017	2018	2019	2020	
--	------	------	------	------	--

Ming kishi / Тысяч человек

Iqtisodiy faol aholi - jami	14 357,3	14 641,7	14 876,4	14 797,4	Экономически активное население - всего
ayollar	6 556,3	6 246,0	6 434,6	6 383,8	женщины
erkaklar	7 801,0	8 395,7	8 441,8	8 413,7	мужчины
shu jumladan:					в том числе:
iqtisodiyotda bandlar - jami	13 520,3	13 273,1	13 541,1	13 236,4	занятые в экономике - всего
ayollar	6 189,2	5 523,8	5 609,4	5 484,6	женщины
erkaklar	7 331,1	7 749,3	7 931,7	7 751,8	мужчины

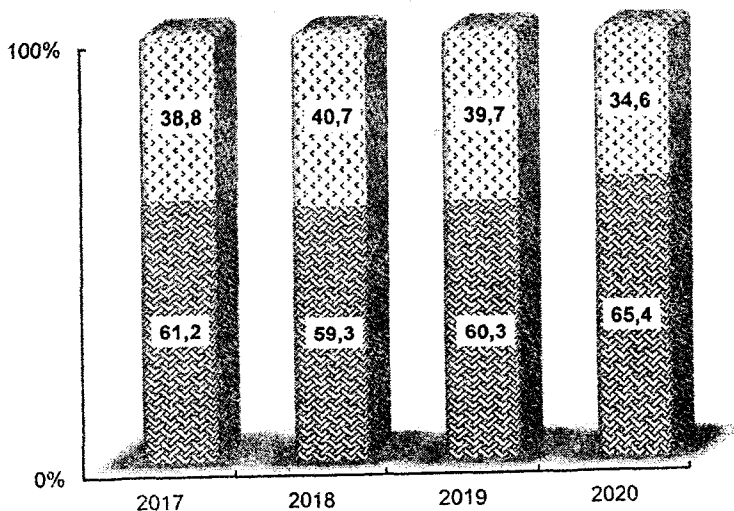
Iqtisodiy faol aholiga nisbatan foizda /

В процентах от экономически активного населения

Iqtisodiyotda bandlar - jami	94,2	90,7	91,0	89,5	Занятые в экономике - всего
ayollar	94,4	88,4	87,2	85,9	женщины
erkaklar	94,0	92,3	94,0	92,1	мужчины

Iqtisodiy nafaol aholi soni
(jamiga nisbatan foizda)

Численность экономически неактивного населения
(в процентах к итогу)



☒ Iqtisodiyotda band bo'lmagan aholi /
Население незанятое в экономике

☒ Ishlab chiqarishdan ajralgan holda ta'lim olayotgan,
mehnatga layoqatli yoshdagi o'quvchilar va talabalar /
Учащиеся и студенты в трудоспособном возрасте,
обучающиеся с отрывом от производства

BAND AHOLINING O'RTACHA YILLIK SONI

Bo'limda iqtisodiy faoliyat turlari bo'yicha, jinsi, yosh guruhlari va ma'lumot darajasi bo'yicha band aholi to'g'risidagi ma'lumotlar berilgan.

Band aholi sifatida quyidagi toifalar hisobga olingan:

- yollanib ishlayotganlar, shu jumladan ishlarni to'liq bo'lmagan ish vaqti mobaynida yoki uyda ish haqi olib bajarayotgan, shuningdek haq to'lanadigan boshqa ishga, shu jumladan vaqtinchalik ishga ega bo'lgan fuqarolar;

- kasallik, ta'til, qayta tayyorgarlik, malaka oshirish, ishlab chiqarishning to'xtab turishi tufayli, shuningdek qonun hujjatlariga muvofiq vaqtinchalik ishda bo'lmagan xodim uchun ish joyi saqlanib qoladigan boshqa hollarda ish joyida vaqtinchalik bo'lmagan fuqarolar;

- jamoat birlashmalarida va diniy tashkilotlarda ishlayotgan, o'z faoliyatini qonun hujjatlariga muvofiq amalga oshirayotgan fuqarolar;

- Qurolli kuchlarda, Davlat xavfsizlik xizmati hamda ichki ishlar organlariga qo'shinlarida harbiy xizmatni, shuningdek muqobil xizmatni o'tayotgan fuqarolar;

- o'zini mustaqil ravishda ish bilan ta'minlovchi fuqarolar, tadbirkorlar, shu jumladan yuridik shaxs bo'lmagan tadbirkorlik faoliyati bilan shug'ullanuvchi tadbirkorlar, kooperativlar a'zolari, fermerlar, shaxsiy yordamchi va dehqon xo'jaliklarida mehnat bilan band bo'lganlar, bevosita chorva yetishtiruvchilar, chorvachilik va boshqa qishloq xo'jaligi mahsulotlari yetishtiruvchilar va sotuvchilar, shuningdek ko'rsatib o'tilgan fuqarolar toifalarining ishlab chiqarishda qatnashadigan oila a'zolari.

СРЕДНЕГОДОВАЯ ЧИСЛЕННОСТЬ ЗАНЯТОГО НАСЕЛЕНИЯ

В разделе представлены данные о занятых по видам экономической деятельности, по полу, возрастным группам и уровню образования.

К занятому населению относятся:

- работающие по найму (в соответствии с трудовым договором), в том числе выполняющие работу за вознаграждение в течение неполного рабочего времени или на дому, а также имеющие иную оплачиваемую работу, включая временные работы;

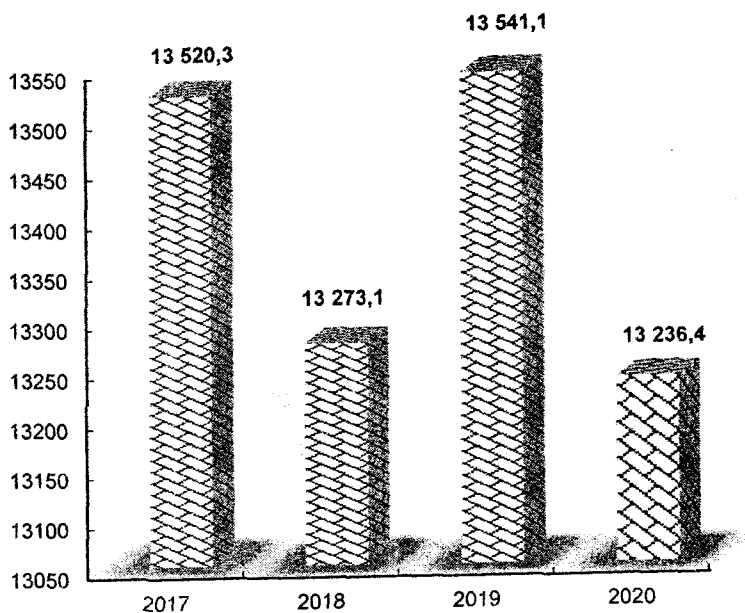
- временно отсутствующие на рабочем месте в связи с болезнью, отпуском, переподготовкой, повышением квалификации, приостановкой производства, а также в иных случаях, когда в соответствии с законодательством за временно отсутствующим работником сохраняется место работы;

- работающие в общественных объединениях и религиозных организациях, осуществляющих свою деятельность в соответствии с законодательством;

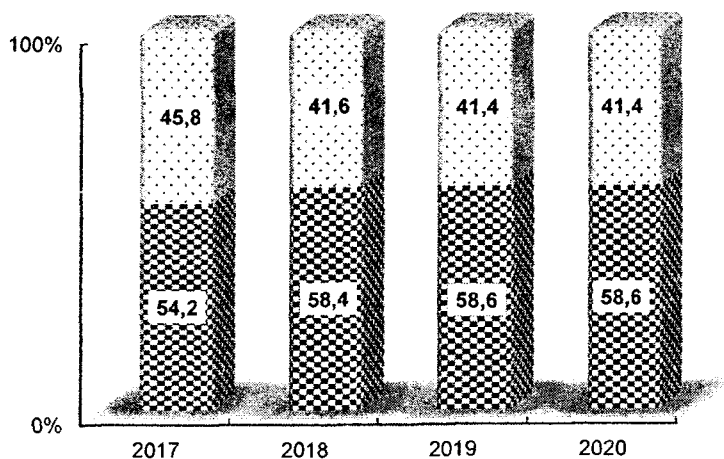
- проходящие службу в Вооруженных силах, органах и войсках Службы государственной безопасности и внутренних дел, а также альтернативную службу;

- самостоятельно обеспечивающие себя работой, предприниматели, включая занимающихся предпринимательской деятельностью без образования юридического лица, члены кооперативов, фермеры, лица, занятые в личных подсобных и дехканских хозяйствах, непосредственно осуществляющие выращивание скота, производство и реализацию животноводческой и другой сельскохозяйственной продукции, а также члены семей указанных категорий граждан, участвующие в производстве.

**Iqtisodiyotda bandlarning o'rtacha yillik soni
(ming kishi)**
**Среднегодовая численность занятых в экономике
(тысяч человек)**



**Iqtisodiyotda bandlarning jinsi bo'yicha
o'rtacha yillik soni
(foizda)**
**Среднегодовая численность занятых
в экономике по полу
(в процентах)**



Erkaklar / Мужчины

Ayollar / Женщины

**Band aholi sonining mulkchilik shakllari
bo'yicha taqsimlanishi**

**Распределение численности занятого населения
по формам собственности**

	2017	2018	2019	2020	
	<i>Ming kishi / Тысяч человек</i>				
Jami	13 520,3	13 273,1	13 541,1	13 236,3	Всего
shu jumladan mulkchilik shakllari bo'yicha:					в том числе по формам собственности:
davlat	2 338,3	2 427,0	2 463,3	2 483,1	государственная
nodavlat	11 182,0	10 846,1	11 077,8	10 753,3	негосударственная
	<i>Foizda / В процентах</i>				
Jami	100,0	100,0	100,0	100	Всего
shu jumladan mulkchilik shakllari bo'yicha:					в том числе по форме собственности:
davlat	17,3	18,3	18,2	18,8	государственная
nodavlat	82,7	81,7	81,8	81,2	негосударственная

**Korxona va tashkilotlarda yollanib ishlovchi aholi sonining
ma'lumot darajasi bo'yicha taqsimlanishi**
(foizda)

**Распределение численности населения,
работающего по найму на предприятиях
и организациях, по уровню образования**
(в процентах)

Yillar Годы	Jami Всего	Shu jumladan ma'lumoti bo'yicha: В том числе имеют образование:		
		oliy высшее	o'rta maxsus среднее специальное	o'rta va tugallanmagan o'rta среднее и неполное среднее
2017	100,0	35,0	45,6	19,4
2018	100,0	35,7	46,0	18,3
2019	100,0	35,8	46,8	17,4
2020	100,0	28,9	55,6	15,5

**2020 yilda korxona va tashkilotlarda yollanib ishlovchi aholi
sonining xodimlar toifalari bo'yicha taqsimlanishi ¹⁾**
(foizda)

**Распределение численности населения, работающего
по найму на предприятиях и организациях,
по категориям персонала в 2020 году ¹⁾**
(в процентах)

	Jami Всего	Shu jumladan: В том числе:		
		ayollar женщины	erkaklar мужчины	
Jami	100,0	50,6	49,4	Vsего
shu jumladan:				в том числе:
rahbarlar	100,0	26,5	73,5	руководители
mutaxassislar	100,0	64,1	35,9	специалисты
texnik xodimlar	100,0	56,7	43,3	технический персонал
xizmat ko'rsatuvchi xodimlar	100,0	54,3	45,7	обслуживающий персонал
ishlab chiqarish xodimlari	100,0	23,3	76,7	производственный персонал

¹⁾ Kichik tadbirkorlik sub'ektlari va fermer xo'jaliklarisiz /
Без малого предпринимательства и фермерских хозяйств

**2020-yilda iqtisodiy faoliyat turlari bo'yicha
korxona va tashkilotlarda yollanib ishlovchi aholi
sonining xodimlar toifalari bo'yicha taqsimlanishi ¹⁾**
(foizda)

**Распределение численности населения,
работающего по найму на предприятиях и
организациях, по видам экономической деятельности
и категориям персонала в 2020 году ¹⁾**
(в процентах)

	Jami Всего	Shu jumladan: В том числе:					
		rahbar- lar	muta- xassis- lar	texnik xodimlar	xizmat ko'rsa- tuvchi xodimlar	ishlab chiqarish xodimlari	
		руко- води- тели	специ- али- сты	техни- ческий персо- нал	обслу- живаю- щий персо- нал	произ- водст- венный персо- нал	
Iqtisodiyotda jami	100,0	5,5	44,4	11,8	16,4	21,8	Всего по экономике
shu jumladan:							в том числе:
qishloq, o'rmon va baliq xo'jaligi	100,0	3,6	18,6	10,6	17,1	50,0	сельское, лесное и рыбное хозяйство
sanoat	100,0	5,3	9,7	4,9	10,6	69,4	промышленность
qurilish	100,0	4,5	10,0	7,7	7,4	70,5	строительство
savdo	100,0	6,6	25,6	11,0	27,3	29,5	торговля
tashish va saqlash	100,0	3,4	13,5	8,9	19,5	54,7	перевозка и хранение

¹⁾ Kichik tadbirkorlik sub'ektlari va fermer xo'jaliklarisiz /
Без малого предпринимательства и фермерских хозяйств

Davomi

Продолжение

	Jami Всего	Shu jumladan: В том числе:					
		rahbar- lar	muta- xassis- lar	texnik xodimlar	xizmat ko'rsa- tuvchi xodimlar	ishlab chiqarish xodimlari	
		руко- води- тели	спе- циа- ли- сты	тех- ни- че- ский персо- нал	обслу- живаю- щий персо- нал	произ- водст- венный персо- нал	
yashash va ovqatlanish bo'yicha xizmatlar	100,0	5,0	14,4	13,4	41,0	26,3	услуги по проживанию и питанию
axborot va aloqa	100,0	4,2	22,7	6,7	5,3	61,0	информация и связь
moliyaviy va sug'urta faoliyati	100,0	16,9	53,3	13,2	14,2	2,3	финансовая и страховая деятельности
ta'lim	100,0	6,3	64,8	14,5	13,4	1,0	образование
sog'liqni saqlash va ijtimoiy xizmatlar ko'rsatish	100,0	1,4	56,5	14,7	25,1	2,3	здравоохранение и предоставление социальных услуг
san'at, ko'ngil ochish va dam olish	100,0	6,9	49,8	15,9	19,3	8,0	искусство, развлечения и отдых
boshqa faoliyat turlari	100,0	8,7	42,6	11,7	21,1	15,9	прочие виды деятельности

**2020-yilda iqtisodiy faoliyat turlari bo'yicha korxona
va tashkilotlarda yollanib ishlovchi aholi sonining
ma'lumot darajasi bo'yicha taqsimlanishi ¹⁾
(foizda)**

**Распределение численности населения,
по видам экономической деятельности,
работающего по найму на предприятиях
и организациях, по уровню образования в 2020 году ¹⁾
(в процентах)**

	Jami Всего	Shu jumladan ma'lumotga ega: В том числе имеют образование:			
		oliy высшее	o'rta maxsus среднее специаль- ное	o'rta va tugallan- tagan o'rta среднее и неполное среднее	
Iqtisodiyotda jami	100,0	35,6	47,5	16,9	Всего по экономике
shu jumladan:					в том числе:
qishloq, o'rmon va baliq xo'jaligi	100,0	17,7	57,8	24,5	сельское, лесное и рыбное хозяйство
sanoat	100,0	17,7	51,7	30,6	промышленность
qurilish	100,0	15,9	52,4	31,7	строительство
savdo	100,0	22,2	56,3	21,5	торговля
tashish va saqlash	100,0	16,6	49,1	34,3	перевозка и хранение
yashash va ovqatlanish bo'yicha xizmatlar	100,0	12,3	55,8	31,9	услуги по проживанию и питанию

¹⁾ Kichik tadbirkorlik sub'ektlari va fermer xo'jaliklarisiz /
Без малогого предпринимательства и фермерских хозяйств

Davomi

Продолжение

	Jami Всего	Shu jumladan ma'lumotga ega: В том числе имеют образо- вание:			
		oliy высшее	o'rta maxsus среднее специаль- ное	o'rta va tugallan- magani o'rta среднее и неполное среднее	
axborot va aloqa	100,0	43,0	42,4	14,6	информация и связь
moliyaviy va sug'urta faoliyati	100,0	59,4	35,7	4,9	финансовая и страховая деятельности
ta'lim	100,0	55,7	37,2	7,1	образование
sog'liqni saqlash va ijtimoiy xizmatlar ko'rsatish	100,0	15,9	66,1	18,0	здравоохранение и предоставле- ние социальных услуг
san'at, ko'ngilochish va dam olish	100,0	35,5	53,0	11,5	искусство, развлечения и отдых
boshqa faoliyat turlari	100,0	41,7	42,4	15,9	прочие виды деятельности

**2020 - yilda iqtisodiy faoliyat turlari boʻyicha korxona
va tashkilotlarda yollanib ishlovchi aholi sonining
yosh guruhlari boʻyicha taqsimlanishi ¹⁾
(foizda)**

**Распределение численности населения,
по видам экономической деятельности,
работающего по найму на предприятиях и
организациях, по возрастным группам в 2020 году ¹⁾
(в процентах)**

	Jami Всего	Shu jumladan, yoshda:						
		В том числе в возрасте, лет:						
		18 gacha do 18	18-30	31-39	40-49	50-54	55 va undan katta 55 u starp- she	
Iqtisodiyotda jami	100,0	0,0	27,6	32,9	25,2	9,6	4,6	Всего по экономике в том числе: сельское, лесное и рыбное хозяйство промышлен- ность строительство торговля перевозка и хранение услуги по проживанию и питанию
shu jumladan:								
qishloq, o'rmon va baliq xo'jaligi	100,0	0,1	20,3	34,2	31,2	10,9	3,3	
sanoat	100,0	0,0	32,5	32,8	22,0	7,8	4,9	
qurilish	100,0	0,1	30,0	34,6	22,6	8,2	4,6	
savdo	100,0	0,0	28,7	40,2	21,9	6,1	3,0	
tashish va saqlash	100,0	0,0	26,5	33,3	25,0	9,6	5,6	
yashash va ovqatlanish bo'yicha xizmatlar	100,0	0,0	28,9	39,7	23,0	6,1	2,4	

¹⁾ Kichik tadbirkorlik sub'ektlari va fermer xo'jaliklarisiz /
Без малогого предпринимательства и фермерских хозяйства

Davomi

Продолжение

	Jami Всего	Shu jumladan, yoshda: В том числе в возрасте, лет:						
		18 gacha	18-30	31-39	40-49	50-54	55 va undan katta	
		do 18					55 u starp- she	
axborot va aloqa	100,0	0,0	33,8	33,5	19,9	7,1	5,7	информация и связь
moliyaviy va sug'urta faoliyati	100,0	0,0	34,1	38,1	19,7	5,6	2,5	финансовая и страховая деятельности
ta'lim	100,0	0,0	25,7	31,0	27,5	11,6	4,2	образование
sog'liqni saqlash va ijtimoiy xizmatlar ko'rsatish	100,0	0,0	30,9	29,6	25,1	9,9	4,5	здравоохра- нение и предос- тавление социальных услуг
san'at, ko'ngil ochish va dam olish	100,0	0,1	27,1	31,4	24,0	10,1	7,4	искусство, развлечения и отдых
boshqa faoliyat turlari	100,0	0,0	23,1	32,3	25,8	11,2	7,6	прочие виды деятельности

**Iqtisodiy faoliyat turlari bo'yicha
bandlarning taqsimlanishi**

**Распределение численности занятых
по видам экономической деятельности**

	2017	2018	2019	2020	
	Ming kishi / Тысяч человек				
Iqtisodiyotda jami bandlar soni	13 520,3	13 273,1	13 541,1	13 236,4	Всего занято в экономике
shu jumladan tarmoqlarda:					в том числе в отраслях:
qishloq, o'rmon va baliq xo'jaligi	3 671,3	3 537,2	3 544,6	3 499,2	сельское, лесное и рыбное хозяйство
sanoat	1 826,8	1 802,9	1 821,5	1 809,5	промышленность
qurilish	1 290,0	1 205,5	1 324,6	1 305,6	строительство
savdo	1 480,2	1 401,8	1 436,4	1 405,4	торговля
tashish va saqlash	654,9	645,2	646,1	610,5	перевозка и хранение
yashash va ovqatlanish bo'yicha xizmatlar	313,3	301,9	315,3	302,8	услуги по прожи- ванию и пита- нию
axborot va aloqa	64,3	62,7	62,2	58,7	информация и связь
moliyaviy va sug'urta faoliyati	72,0	73,5	75,8	72,5	финансовая и страховая деятельности
ta'lim	1 106,6	1 111,7	1 134,4	1 158,2	образование
sog'liqni saqlash va ijtimoiy xizmatlar ko'rsatish	602,6	604,0	616,7	669,5	здравоохранение и предоставле- ние социаль- ных услуг
san'at, ko'ngil ochish va dam olish	65,3	65,6	66,0	67,0	искусство, развлечения и отдых
boshqa faoliyat turlari	2 373,0	2 461,1	2 497,5	2 277,6	прочие виды деятельности

Davomi

Продолжение

	2017	2018	2019	2020	
	Foizda / В процентах				
Iqtisodiyotda jami bandlar soni	100,0	100,0	100,0	100,0	Всего занято в экономике
shu jumladan tarmoqlarda:					в том числе в отраслях:
qishloq, o'rmon va baliq xo'jaligi	27,2	26,6	26,2	26,4	сельское, лесное и рыбное хозяйство
sanoat	13,5	13,5	13,5	13,6	промышленность
qurilish	9,5	9,1	9,8	9,8	строительство
savdo	11,0	10,6	10,6	10,6	торговля
tashish va saqlash	4,8	4,9	4,8	4,6	перевозка и хранение
yashash va ovqatlanish bo'yicha xizmatlar	2,3	2,3	2,3	2,3	услуги по проживанию и питанию
axborot va aloqa	0,5	0,5	0,5	0,4	информация и связь
moliyaviy va sug'urta faoliyati	0,5	0,5	0,6	0,5	финансовая и страховая деятельности
ta'lim	8,2	8,4	8,4	8,7	образование
sog'liqni saqlash va ijtimoiy xizmatlar ko'rsatish	4,5	4,5	4,6	5,1	здравоохранение и предоставление социальных услуг
san'at, ko'ngil ochish va dam olish	0,5	0,5	0,5	0,5	искусство, развлечения и отдых
boshqa faoliyat turlari	17,5	18,6	18,2	17,2	прочие виды деятельности

**2020-yilda iqtisodiy faoliyat turlari bo'yicha
bandlarning jinsi bo'yicha taqsimlanishi**

**Распределение численности занятых
по видам экономической деятельности
по полу в 2020 году**

	Ming kishi Тысяч человек		Jamiga nisbatan foizda В процентах к итогоу		
	ayollar женщины	erkaklar мужчины	ayollar женщины	erkaklar мужчины	
Jami	5 484,6	7 751,7	100	100	Всего
shu jumladan:					в том числе:
qishloq, o'rmon va baliq xo'jaligi	1 434,7	2 014,7	27,1	26,0	сельское, лесное и рыбное хозяйство
sanoat	782,2	1 027,3	14,2	13,3	промышленность
qurilish	82,2	1 223,4	1,5	15,8	строительство
savdo	699,0	706,4	12,7	9,1	торговля
tashish va saqlash	44,2	566,3	0,8	7,3	перевозка и хранение
yashash va ovqatlanish bo'yicha xizmatlar	156,5	146,3	2,9	1,9	услуги по прожива- нию и питанию
axborot va aloqa	20,7	38,0	0,4	0,5	информация и связь
moliyaviy va sug'urta faoliyati	27,1	45,3	0,5	0,6	финансовая и стра- ховая деятельности
ta'lim	867,6	290,5	15,8	3,7	образование
sog'liqni saqlash va ijtimoiy xizmatlar ko'rsatish	510,8	158,7	9,3	2,0	здравоохранение и предоставление социальных услуг
san'at, ko'ngil ochish va dam olish	30,6	36,3	0,6	0,5	искусство, развлече- ния и отдых
boshqa faoliyat turlari	779,0	1 498,6	14,2	19,3	прочие виды деятельности

**Iqtisodiy faoliyat turlari bo'yicha dekabr oyida
o'rtacha oylik nominal hisoblangan ish haqi ¹⁾
(ming so'm)**

**Среднемесячная номинальная начисленная
заработная плата по видам экономической
деятельности за декабрь ¹⁾
(тысяч сум)**

	2017	2018	2019	2020	
Jami	1 983,3	2 547,5	3 016,0	3 258,7	Всего
shu jumladan:					в том числе:
sanoat	2 925,8	3 792,0	4 541,0	4 548,0	промышленность
qurilish	2 589,2	3 206,9	3 209,6	4 027,8	строительство
savdo	2 473,6	2 924,8	3 577,4	3 526,5	торговля
tashish va saqlash	2 685,6	3 277,6	3 696,5	3 935,9	перевозка и хранение
yashash va ovqatlanish bo'yicha xizmatlar	1 285,7	1 460,7	1 986,5	1 938,7	услуги по проживанию и питанию
axborot va aloqa	3 152,2	4 057,6	4 232,7	5 429,3	информация и связь
moliyaviy va sug'urta faoliyati	4 283,5	5 633,8	8 351,0	11 099,4	финансовая и страховая деятельности
ta'lim	1 501,0	1 903,1	2 301,1	2 287,7	образование
sog'liqni saqlash va ijtimoiy xizmatlar ko'rsatish	1 315,5	1 639,8	1 695,6	1 853,0	здравоохранение и предоставление социальных услуг
san'at, ko'ngil ochish va dam olish	1 853,1	1 878,1	2 383,5	2 377,8	искусство, развлечения и отдых
boshqa faoliyat turlari	1 752,3	2 566,3	3 079,3	3 450,2	прочие виды деятельности

¹⁾ Qishloq xo'jaligi korxonalari hamda kichik tadbirkorliksiz /
Без малогого предпринимательства и сельского хозяйства

**Iqtisodiy faoliyat turlari bo'yicha
jami bandlar sonida ayollarning ulushi
(foizda)**

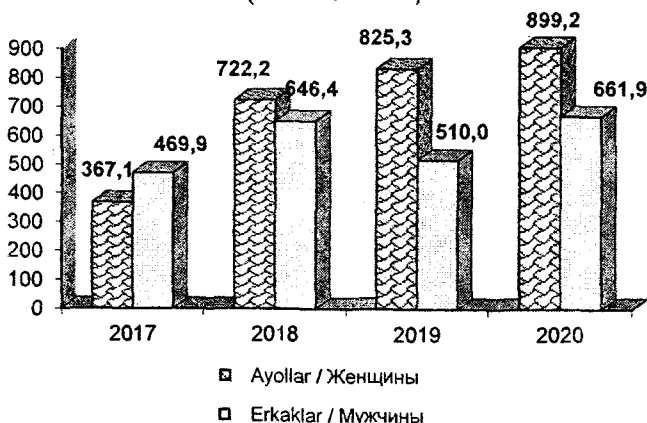
**Удельный вес женщин в общей численности занятых
по видам экономической деятельности
(в процентах)**

	2017	2018	2019	2020	
Jami	45,8	41,6	41,4	41,4	Всего
shu jumladan:					в том числе:
qishloq, o'rmon va baliq xo'jaligi	44,3	43,3	43,2	42,4	сельское, лесное и рыбное хозяйство
sanoat	44,2	42,1	44,0	43,2	промышленность
qurilish	5,8	5,8	6,2	6,3	строительство
savdo	51,8	50,5	51,5	49,7	торговля
tashish va saqlash	7,2	8,5	7,2	7,2	перевозка и хранение
yashash va ovqatlanish bo'yicha xizmatlar	52,8	51,6	52,1	51,7	услуги по проживанию и питанию
axborot va aloqa	32,7	28,5	32,3	35,2	информация и связь
moliyaviy va sug'urta faoliyati	38,2	38,8	34,8	37,4	финансовая и страхо- вая деятельности
ta'lim	75,6	67,5	75,7	74,9	образование
sog'liqni saqlash va ijtimoiy xizmatlar ko'rsatish	76,6	79,9	76,8	76,3	здравоохранение и предоставление социальных услуг
san'at, ko'ngil ochish va dam olish	45,5	44,7	45,3	45,8	искусство, развлечения и отдых
boshqa faoliyat turlari	55,8	38,0	33,4	34,2	прочие виды деятельности

Ishsizlar soni va ishsizlik darajasi
Численность безработных и уровень безработицы

	Ishsizlar soni, ming kishi ¹⁾ Численность безработных, тыс. человек ¹⁾			Ishsizlik darajasi, foizda Уровень безработицы, процентов		
	jami всего	shu jumladan: в том числе:		jami всего	shu jumladan: в том числе:	
		ayollar женщины	erkaklar мужчины		ayollar женщины	erkaklar мужчины
2017	837,0	367,1	469,9	5,8	5,6	6,0
2018	1 368,6	722,2	646,4	9,3	11,6	7,7
2019	1 335,3	825,3	510,0	9,0	12,8	6,0
2020	1 561,1	899,2	661,9	10,5	14,1	7,9

Ishsizlar sonining jins bo'yicha taqsimlanishi
(ming kishi)
Распределение численности безработных по полу
(тыс. человек)



¹⁾ Bandlik va mehnat munosabatlari vazirligi ma'lumotlariga asosan /
По данным Министерства занятости и трудовых отношений

**Sanoat iqtisodiy faoliyat turi bo'yicha hisobot yilida mehnat
daftarchalari mavjud bo'lgan xodimlarning o'rtacha soni
(ming kishi)**

**Численность работников, имеющих трудовые книжки,
в среднем за отчетный год по видам экономической
деятельности промышленности
(тысяч человек)**

	2017	2018	2019	2020	
Jami sanoat	810,4	833,5	806,9	951,8	Вся промышленность
Tog'-kon sanoati va ochiq konlarni ishlash	83,1	78,1	81,0	92,0	Горнодобывающая промышленность и разработка карьеров
Ko'mir, lignit neft va tabiiy gaz qazib chiqarish	29,4	24,3	25,7	33,8	Добыча угля, лигнита, нефти и природного газа
Metall rudalarini qazib chiqarish	41,3	42,1	42,5	42,4	Добыча металлических руд
Boshqa turdagi tog'-kon sanoat maxsulotlarini ishlab chiqarish	6,8	6,8	7,7	12,1	Прочая деятельность горнодобывающей промышленности
Ishlab chiqaradigan sanoat	590,9	633,8	608,6	743,0	Обрабатывающая промышленность
Oziq-ovqat, ichimliklar va tamaki mahsulotlarini ish- lab chiqarish	91,4	95,6	82,9	113,9	Производство продуктов питания, напитков, табачных изделий
To'qimachilik, kiyim, teri va unga tegishli mahsulotlarini ishlab chiqarish	171,7	188,2	189,4	216,5	Производство текстиль- ных изделий, одежды, кожаной продукции
Qog'oz va qog'oz mahsulotlari, mebel, yog'och, po'kak, pohlol va to'qish uchun material- lardan buyumlar ishlab chiqarish	22,6	26,3	20,6	17,1	Производство деревян- ных и пробковых изде- лий, изделий из соло- мки и материалов для плетения, бумаги и бу- мажной продукции, ме- бели

Davomi

Продолжение

	2017	2018	2019	2020	
Nashr qilish, yozilgan materiallarni aks ettirish bo'yicha xizmatlar	7,7	7,7	6,1	7,5	Печать и воспроизведение записанных материалов
Koks va neftni qayta ishlash mahsulotlari ishlab chiqarish	16,5	13,2	11,5	11,6	Производство кокса и продуктов нефтепереработки
Kimyo mahsulotlari, rezina va plastmassa buyumlarini ishlab chiqarish	64,0	67,8	65,8	76,1	Производство химической продукции, резиновых и пластмассовых изделий
Asosiy farmatsevtika mahsulotlari va farmatsevtika preparatlarini ishlab chiqarish	7,7	7,9	8,5	9,4	Производство основных фармацевтических продуктов и препаратов
Boshqa nometall mineral buyumlar ishlab chiqarish	60,2	66,8	59,6	81,7	Производство прочей неметаллической минеральной продукции
Metallurgiya sanoati	61,5	65,0	67,4	71,5	Металлургическая промышленность
Mashina va uskunalarni ishlab chiqarish, ta'mirlash va o'rnatish, avtotransport vositalari, treylerlar, yarim pritseplar va boshqa tayyor mahsulotlarni ishlab chiqarish	84,2	91,8	93,7	89,2	Производство, ремонт, установка машин и оборудования, производство автотранспортных средств, трейлеров и полуприцепов, прочих готовых металлических изделий
Elektr, gaz, bug' bilan ta'minlash va havoni konditsiyalash	87,2	71,3	79,9	74,2	Электроснабжение, подача газа, пара и кондиционирование воздуха
Suv bilan ta'minlash; kanalizatsiya tizimi, chiqindilarni yig'ish va utilitatsiya qilish	49,2	50,3	37,4	42,7	Водоснабжение; канализация, сбор и утилизация отходов

**Hisobot yilida sanoat iqtisodiy faoliyat turi bo'yicha mehnat
daftarchalari mavjud bo'lgan xodimlar sonining taqsimlanishi
(jamiga nisbatan foizda)**

**Распределение численности работников, имеющих трудовые
книжки, в среднем за отчетный год, по видам экономической
деятельности промышленности
(в процентах к итогу)**

	2017	2018	2019	2020	
Jami sanoat	100,0	100,0	100,0	100,0	Вся промышленность
Tog'-kon sanoati va ochiq konlarni ishlash	10,2	9,4	10,1	9,7	Горнодобывающая промышленность и разработка карьеров
Ko'mir, lignit neft va tabiiy gaz qazib chiqarish	3,6	2,9	3,2	3,6	Добыча угля, lignита, нефти и природного газа
Metall rudalarini qazib chiqarish	5,1	5,1	5,3	4,5	Добыча металлических руд
Boshqa turdagi tog'-kon sanoat maxsulotlarini ishlab chiqarish	0,8	0,8	1,0	1,3	Прочая деятельность горнодобывающей промышленности
Ishlab chiqaradigan sanoat	72,9	76,0	75,4	78,1	Обрабатывающая промышленность
Oziq-ovqat, ichimliklar va tamaki mahsulotlarini ishlab chiqarish	11,3	11,5	10,3	12,0	Производство продуктов питания, напитков, табачных изделий
To'qimachilik, kiyim, teri va unga tegishli mahsulotlarini ishlab chiqarish	21,2	22,6	23,5	22,7	Производство текстиль- ных изделий, одежды, кожаной продукции
Qog'oz va qog'oz mahsulotlari, mebel, yog'och, po'kak, pohl va to'qish uchun material- lardan buyumlar ishlab chiqarish	2,8	3,2	2,6	1,8	Производство деревян- ных и пробковых изде- лий, изделий из соломки и материалов для пле- тения, бумаги и бумаж- ной продукции, мебели

Davomi

Продолжение

	2017	2018	2019	2020	
Nashr qilish, yozilgan materiallarni aks ettirish bo'yicha xizmatlar	1,0	0,9	0,8	0,8	Печать и воспроизведение записанных материалов
Koks va neftni qayta ishlash mahsulotlari	2,0	1,6	1,4	1,2	Производство кокса и продуктов нефтепереработки
Kimyo mahsulotlari, rezina va plastmassa buyumlarini ishlab chiqarish	7,9	8,1	8,2	8,0	Производство химической продукции, резиновых и пластмассовых изделий
Asosiy farmatsevtika mahsulotlari va farmatsevtika preparatlarini ishlab chiqarish	1,0	0,9	1,1	1,0	Производство основных фармацевтических продуктов и препаратов
Boshqa nometall mineral buyumlar ishlab chiqarish	7,4	8,0	7,4	8,6	Производство прочей неметаллической минеральной продукции
Metallurgiya sanoati	7,6	7,8	8,4	7,5	Металлургическая промышленность
Mashina va uskunalarni ishlab chiqarish, ta'mirlash va o'rnatish, avtotransport vositalari, treylertar, yarim pritseplar va boshqa tayyor mahsulotlarni ishlab chiqarish	10,4	11,0	11,7	9,4	Производство, ремонт, установка машин и оборудования, производство автотранспортных средств, трейлеров и полуприцепов, прочих готовых металлических изделий
Elektr, gaz, bug' bilan ta'minlash va havoni konditsiyalash	10,8	8,6	9,9	7,8	Электроснабжение, подача газа, пара и кондиционирование воздуха
Suv bilan ta'minlash; kanalizatsiya tizimi, chiqindilarni yig'ish va utilitatsiya qilish	6,1	6,0	4,6	4,5	Водоснабжение; канализация, сбор и утилизация отходов

**Ta'lim darajasi bo'yicha umumta'lim muassasalari rahbarlari
o'qituvchilari soni (o'rindoshlarsiz)**
(o'quv yili boshiga)

**Численность руководителей и учителей общеобразователь-
ных учреждений по уровню образования (без совместителей)**
(на начало учебного года)

	Jami, ming kishi Всего, тыс. чело- век	Ulardan ma'lumotga ega bo'lganlar, foizda Из них имеют образование, процентов				O'qituvchi va rah- barlar umumiy sonidan ayollar ulushi, foizda Удельный вес жен- щин в общей численно- сти учи- телей и руково- дителей, в %	
		oliy	tugal- lanma- gan oliy	o'rta maxsus peda- gogik	o'rta maxsus (pedago- gik bo'l- magan)		
		выс- шее	неза- кон- чен- ное выс- шее	среднее специ- альное педаго- гиче- ское	среднее специ- альное (непеда- гогиче- ское)		
2017 / 2018							
Jami o'qituvchilar shu jumladan:	409,4	83,0	0,1	16,9	16,7	70,9	Все учителя
fanlar bo'- yicha dars o'tmaydigan umum ta'lim muassasala- ri rahbarlari	7,3	99,2	-	0,8	0,7	44,9	В том числе: руководители общеобразо- вательных учреждений, не препода- ющие обуче- ние по пред- метам
o'qituvchilar:							учителя:
1-4 sinflar	115,6	60,4	-	39,6	39,1	91,7	1-4 классов
5-9 sinflar	220,1	98,5	0,2	1,3	1,3	68,5	5-9 классов
musiqi va ashula, tasviriy san'at va boshqalar	66,4	68,9	0,1	31,0	30,7	45,4	музыки и пе- ния, изобра- зительного искусства и другие

Davomi

Продолжение

	Jami, ming kishi Всего, тыс. чело- век	Ulardan ma'lumotga ega bo'lganlar, foizda Из них имеют образование, процентов				O'qituvchi va rahbarlar umumiy sonidan ayollar ulushi, foizda Удельный вес жен- щин в общей численно- сти учи- телей и руково- дителей, в %	
		oliy	tugal- lanma- gan oliy	o'rta maxsus pesa- gogik	o'rta maxsus (pedago- gik bo'l- magan)		
		выс- шее	неза- кон- чен- ное выс- шее	среднее специ- альное педаго- гиче- ское	среднее специ- альное (непеда- гогиче- ское)		
2017 / 2018							
O'qituvchilar umumiy sonidan:							Из общего чис- ла учителей:
maktab direktori:							директора школ:
boshlang'ich	0,03	100,0	-	-	-	68,0	начальных
umumiy o'rta	9,5	100,0	-	-	-	35,1	общих средних
direktor o'rinbosar- lari:							заместители директоров:
o'quv ishlari bo'yicha	11,7	99,8	-	0,2	0,2	48,0	по учебной работе
ma'naviy – ma'rifiy ishlar bo'yicha	10,9	99,9	-	0,1	0,1	39,0	по духовно- просвети- тельской работе

Davomi

Продолжение

	Jami, ming kishi Всего, тыс. чело- век	Ulardan ma'lumotga ega bo'lganlar, foizda Из них имеют образование, процентов				O'qituvchi va rahbarlar umumiy sonidan ayollar ulushi, foizda Удельный вес жен- щин в общей числен- ности учителей и руково- дителей, в %	
		oliy	tugal- lanma- gan oliy	o'rta maxsus peda- gogik	o'rta maxsus (peda- gogik bo'l- magan)		
		выс- шее	неза- кон- чен- ное выс- шее	среднее специ- альное педаго- гиче- ское	среднее специ- альное (непеда- гогиче- ское)		
2018 / 2019							
Jami o'qituvchilar shu jumladan:	444,2	83,9	0,1	16,0	15,8	70,3	Все учителя
fanlar bo'yicha dars o'tmaydigan umumta'lim muas- sasalari rahbarlari	7,8	98,5	-	1,5	1,4	48,5	в том числе: руководители общеобразо- вательных учреждений, не препода- ющие обуче- ние по пред- метам
o'qituvchilar:							учителя:
1-4 sinflar	118,8	60,9	0,1	39,0	38,4	91,3	1-4 классов
5-9 sinflar	245,4	98,3	-	1,7	1,6	68,0	5-9 классов
musiq va ashula, tasviriy san'at va boshqalar	72,2	70,9	0,1	29,0	28,4	45,6	музыки и пения, изобрази- тельного искусства и другие

Davomi

Продолжение

	Jami, ming kishi Всего, тыс. чело- век	Ulardan ma'lumotga ega bo'lganlar, foizda Из них имеют образование, процентов				O'qituvchi va rahbarlar umumiy sonidan ayollar ulushi, foizda Удельный вес женщин в общей численно- сти учи- телей и руководи- телей, в %	
		oliy	tugal- lanma- gan oliy	o'rta max- sus peda- gogik	o'rta maxsus (pedago- gik bo'l- magan)		
		выс- шее	неза- кон- чен- ное выс- шее	сред- нее спе- ци- аль- ное педа- гоги- че- ское	среднее специ- альное (непеда- гогиче- ское)		
2018 / 2019							
O'qituvchilar umumiy sonidan:						Из общего числа учителей:	
maktab direktorlari:						директора школ:	
boshlang'ich	0,03	100,0	-	-	-	75,0	начальных
umumiy o'rta	9,4	100,0	-	-	-	34,6	общих средних
direktor o'rinbo- sarlari:							заместители директоров:
o'quv ishlari bo'yicha	12,4	99,8	-	0,2	0,2	47,7	по учебной работе
ma'naviy – ma'rifiy ishlar bo'yicha	11,7	99,8	-	0,2	0,2	39,9	по духовно- просвети- тельской работе

Davomi

Продолжение

	Jami, ming kishi Всего, тыс. чело- век	Ulardan ma'lumotga ega bo'lganlar, foizda Из них имеют образование, процентов				O'qituvchi va rahbarlar umumi sonidan ayollar ulushi, foizda Удельный вес жен- щин в общей числен- ности учителей и руково- дителей, в %	
		oliy	tugal- lanma- gan oliy	o'rta maxsus peda- gogik	o'rta maxsus (peda- gogik bo'l- magan)		
		выс- шее	неза- кон- чен- ное выс- шее	среднее специ- альное педаго- гиче- ское	среднее специ- альное (непеда- гогиче- ское)		
2019 / 2020							
Jami o'qituvchilar shu jumladan:	486,6	85,4	-	14,6	14,3	69,6	Все учителя
fanlar bo'yicha dars o'tmaydigan umumta'lim muas- sasalari rahbarlari	10,5	98,3	-	1,7	1,6	45,3	в том числе: руководители общеобразо- вательных учреждений, не препода- ющие обуче- ние по пред- метам
o'qituvchilar:							учителя:
1-4 sinflar	122,0	63,1	-	36,9	36,3	91,6	1-4 классов
5-9 sinflar	277,5	98,1	-	1,9	1,8	67,5	5-9 классов
musiqa va ashula, tasviriy san'at va boshqalar	76,6	73,3	-	26,7	26,1	45,3	музыки и пения, изобрази- тельного искусства и другие

Davomi

Продолжение

	Jami, ming kishi Всего, тыс. чело- век	Ulardan ma'lumotga ega bo'lganlar, foizda Из них имеют образование, процентов				O'qituvchi va rahbarlar umumiy sonidan ayollar ulushi, foizda Удельный вес женщин в общей численно- сти учи- телей и руководи- телей, в %	
		oliy	tugal- lanma- gan oliy	o'rta maxsu s pe- da- gogik сред- нее спе- ци- аль- ное педа- гоги- че- ское	o'rta maxsus (pedago- gik bo'l- magan) среднее специ- альное (непеда- гогиче- ское)		
		выс- шее	неза- кон- чен- ное выс- шее				
2019 / 2020							
O'qituvchilar umumiy sonidan:						Из общего числа учителей:	
maktab direktorlari:						директора школ:	
boshlang'ich	0,03	100,0	-	-	-	69,0	начальных
umumiy o'rta	9,7	100,0	-	-	-	33,8	общих средних
direktor o'rinbo- sarlari:							заместители директоров:
o'quv ishlari bo'yicha	13,4	99,7	-	0,3	0,2	47,3	по учебной работе
ma'naviy – ma'rifiy ishlar bo'yicha	12,7	99,8	-	0,2	0,2	39,0	по духовно- просвети- тельской работе

Davomi

Продолжение

	Jami, ming kishi Всего, тыс. чело- век	Ulardan ma'lumotga ega bo'lganlar, foizda Из них имеют образование, процентов				O'qituvchi va rahbarlar umumiy sonidan ayollar ulushi, foizda Удельный вес жен- щин в общей числен- ности учителей и руково- дителей, в %
		oliy	tugal- lanma- gan oliy	o'rta maxsus peda- gogik	o'rta maxsus (peda- gogik bo'l- magan)	
		выс- шее	неза- кон- чен- ное выс- шее	среднее специ- альное педаго- гиче- ское	среднее специ- альное (непеда- гогиче- ское)	
2020 / 2021						
Jami o'qituvchilar shu jumladan: fanlar bo'yicha dars o'tmaydigan umumta'lim muas- sasalari rahbarlari o'qituvchilar: 1-4 sinflar 5-9 sinflar musiqa va ashula, tasviriy san'at va boshqalar	508,0 					

Davomi

Продолжение

	Jami, ming kishi Всего, тыс. чело- век	Ulardan ma'lumotga ega bo'lganlar, foizda Из них имеют образование, процентов				O'qituvchi va rahbarlar umumiy sonidan ayollar ulushi, foizda Удельный вес женщин в общей численно- сти учи- телей и руководи- телей, в %	
		oliy	tugal- lanma- gan oliy	o'rta max- sus peda- gogik	o'rta maxsus (pedago- gik bo'i- magan)		
		выс- шее	неза- кон- чен- ное выс- шее	сред- нее спе- ци- аль- ное педа- гоги- че- ское	среднее специ- альное (непеда- гогиче- ское)		
2020 / 2021							
O'qituvchilar umumiy sonidan:						Из общего числа учителей:	
maktab direktorlari:						директора школ:	
boshlang'ich	0,03	97,0	-	3,0	3,0	69,7	начальных
umumiy o'rta	9,8	99,9	-	0,1	-	33,2	общих средних
direktor o'rinbo- sarlari:							заместители директоров:
o'quv ishlari bo'yicha	14,0	99,8	-	0,2	0,1	46,7	по учебной работе
ma'naviy - ma'rifiy ishlar bo'yicha	13,1	99,8	-	0,2	0,1	39,7	по духовно- просвети- тельской работе

Ilmiy tadqiqot va ishlanmalarni bajargan xodimlar soni
(kishi; oliy ta'lim muassasalarining ilmiy-pedagog
xodimlarini qo'shgan holda)

**Численность работников, выполнявших
научные исследования и разработки**
(человек, включая научно-педагогических работников
высших образовательных учреждений)

	Jami Всего	Shu jumladan: В том числе:			
		tadqiqotchi va texniklar	yordamchi xodimlar	boshqalar	
		исследо- ватели и техники	вспомога- тельный персонал	прочие	
2017	36 785	33 320	2 086	1 379	2017
2018	37 185	33 733	1 883	1 569	2018
2019	31 099	27 765	1 687	1 647	2019
2020	30 275	27 094	1 809	1 372	2020
ulardan ilmiy darajaga ega bo'lganlar:					из них имеют ученую степень:
fan doktori					доктора наук
2017	2 291	2 291	-	-	2017
2018	2 553	2 553	-	-	2018
2019	2 556	2 556	-	-	2019
2020	2 482	2 482	-	-	2020
fan nomzodi					кандидата наук
2017	7 891	7 891	-	-	2017
2018	7 472	7 472	-	-	2018
2019	6 190	6 190	-	-	2019
2020	5 600	5 600	-	-	2020

Ta'lim darajasi bo'yicha tadqiqotchi va texniklarning soni
(oliy ta'lim muassasalarining ilmiy-pedagog
xodimlarini qo'shgan holda)

**Численность исследователей и техников
по уровню образования**
(включая научно-педагогических работников
высших образовательных учреждений)

Yillar Годы	Tadqiqotchi va texniklar Исследователи и техники	Ulardan ma'lumotga ega bo'lganlar: Из них имеют образование:	
		oliy высшее	o'rta maxsus среднее специальное
Kishi / Человек			
2017	33 320	31 941	1 115
2018	33 733	31 891	1 444
2019	27 765	26 225	1 420
2020	27 094	25 691	1 278
Foizda / В процентах			
2017	100,0	95,9	3,3
2018	100,0	94,5	4,3
2019	100,0	94,5	5,1
2020	100,0	94,8	4,7

Fan sohalari bo'yicha tadqiqotchilar soni
(kishi; oliy ta'lim muassasalarining ilmiy-pedagog
xodimlarini qo'shgan holda)

Численность исследователей по отраслям наук
(человек; включая научно-педагогических работников
высших образовательных учреждений)

	Tadqiqotchilar Исследователи				
	2017	2018	2019	2020	
Jami	31 860	31 835	26 389	25 311	Всего
shu jumladan fan sohalari bo'yicha:					в том числе по отраслям наук:
tabiiy fanlar	7 800	8 959	7 278	7 972	естественные науки
matematika, mexanika	1 616	1 936	1 472	1 934	математика, механика
fizika, astronomiya	1 236	1 555	1 161	1 088	физика, астрономия
kimyo, dorishunoslik kimyosi	1 898	2 106	1 801	1 887	химия, фармацевтиче- ская химия
biologiya, psixofiziologiya	1 607	1 594	1 258	1 262	биология, психофизиология
geologiya- mineralogiya fanlari	993	1 237	1 181	1 502	геолого- минералогические науки
geografiya (iqtisodiy va ijtimoiydan tashqari)	450	531	405	299	география (кроме экономической и социальной)
texnika fanlari	5 736	5 261	4 209	4 163	технические науки
tibbiyot fanlari	3 898	4 004	3 998	3 786	медицинские науки
qishloq xo'jaligi fanlari	2 326	2 248	1 385	1 558	сельскохозяйственные науки

Davomi

Продолжение

	Tadqiqotchilar Исследователи				
	2017	2018	2019	2020	
ijtimoiy fanlar	5 526	5 182	4 135	4 641	общественные науки
iqtisodiyot (qishloq xo'jaligi iqtiso- diyotidan tashqari)	2 042	2 003	1 404	1 910	экономика (кроме экономики сельского хозяйства)
yuridik fanlar	353	464	286	329	юридические науки
pedagogika fanlari	2 267	1 705	1 673	1 617	педагогические науки
psixologiya (psixofiziologiyadan tashqari)	370	344	208	214	психология (кроме психофизиологии)
boshqa ijtimoiy fanlar	494	666	564	571	другие обществен- ные науки
gumanitar fanlar	6 574	6 181	4 490	3 191	гуманитарные науки
tarix	1 236	1 111	945	668	история
falsafa	668	568	390	364	философия
filologiya	3 811	3 704	2 619	1 775	филология
san'atshunoslik, me'morchilik nazariyasi va tarixi	859	798	536	384	искусствоведение, теория и история архитектуры

Davoml

Продолжение

	Ulardan ilmiy darajaga ega bo'lganlar: Из них имеют ученую степень:								
	fan doktori доктора наук				fan nomzodi кандидата наук				
	2017	2018	2019	2020	2017	2018	2019	2020	
	2017	2018	2019	2020	2017	2018	2019	2020	
Jami	2 291	2 528	2 558	2 467	7 880	7 405	6 171	5 514	Всего
shu jumladan fan sohalari bo'yicha:									в том числе по отраслям наук:
tabiiy fanlar	645	825	763	686	2 108	2 192	1 567	1516	естественные науки
matematika, mexanika	120	159	174	162	470	523	374	469	математика, механика
fizika, astronomiya	128	202	139	99	369	417	294	213	физика, астрономия
kimyo, dorishunoslik kimyosi	177	239	204	197	517	537	405	377	химия, фармацев- тическая химия
biologiya, psixofiziolo- giya	146	140	151	130	519	442	321	284	биология, психофизиология
geologiya- mineralogiya fanlari	51	59	45	66	133	168	83	84	геолого- минералогические науки
geografiya (iqtisodiy va ijtimoiydan tashqari)	23	26	50	32	100	105	90	89	география (кроме экономической и социальной)
texnika fanlari	339	351	367	452	1 260	1 239	1 052	1 073	технические науки
Tibbiyot fanlari	527	524	565	536	1 182	1 022	1 082	935	медицинские науки
qishloq xo'jaligi fanlari	185	226	166	193	636	597	431	433	сельскохозяй- ственные науки

Давоми

Продолжение

	Ulardan ilmiy darajaga ega bo'lganlar: Из них имеют ученую степень:								
	fan doktori доктора наук				fan nomzodi кандидата наук				
	2017	2018	2019	2020	2017	2018	2019	2020	
ijtimoiy fanlar	263	264	328	324	1 274	1 112	997	919	общественные науки
iqtisodiyot (qishloq xo'jaligi iqtisodiyoti-dan tashqari)	133	150	156	159	544	525	448	439	экономика (кроме экономики сельского хозяйства)
yuridik fanlar	30	26	40	60	85	57	64	72	юридические науки
pedagogika fanlari	64	34	80	61	472	335	346	265	педагогические науки
psixologiya (psixofiziologiyadan tashqari)	10	6	25	11	85	82	43	49	психология (кроме психофизиологии)
boshqa ijtimoiy fanlar	26	48	17	33	88	113	96	94	другие общественные науки
gumanitar fanlar	332	338	301	276	1 420	1 243	847	638	гуманитарные науки
tarix	84	78	78	77	349	319	238	160	история
falsafa	40	33	30	35	206	130	86	86	философия
filologiya	175	190	159	119	751	690	435	299	филология
san'atshunoslik, me'morchilik nazariyasi va tarixi	33	37	34	45	114	104	88	93	искусствоведение, теория и история архитектуры

Fan sohalari bo'yicha tadqiqotchi - ayollar soni
(kishi; oliy ta'lim muassasalarining ilmiy-pedagogik
xodimlarini qo'shgan holda)

Численность женщин-исследователей по отраслям наук
(человек; включая научно-педагогических
работников высших образовательных учреждений)

	Tadqiqotchi - ayollar				
	Женщины - исследователи				
	2017	2018	2019	2020	
Jami	12 944	12 984	10 184	9 874	Всего
shu jumladan fan sohalari bo'yicha:					в том числе по отраслям наук:
tabiiy fanlar	2 506	3 157	2 206	2 574	естественные науки
matematika, mexanika	390	565	387	528	математика, механика
fizika, astronomiya	247	447	230	253	физика, астрономия
kimyo, dorishunoslik kimyosi	685	854	691	727	химия, фармацевтиче- ская химия
biologiya, psixofiziologiya	663	695	484	530	биология, психофизиология
geologiya- mineralogiya fanlari	372	420	288	432	геолого- минералогические науки
geografiya (iqtisodiy va ijtimoiydan tashqari)	149	176	126	104	география (кроме эконо- мической и соци- альной)
texnika fanlari	1 848	1 643	1 141	1 151	технические науки
tibbiyot fanlari	2 184	2 176	2 105	2 069	медицинские науки
qishloq xo'jaligi fanlari	632	607	391	430	сельскохозяйственные науки

Davomi

Продолжение

	Tadqiqotchi - ayollar Женщины - исследователи				
	2017	2018	2019	2020	
ijtimoiy fanlar	2 285	2 006	1 595	1 894	общественные науки
iqtisodiyot (qishloq xo'jaligi iqtisodiyotidan tashqari)	765	686	549	768	экономика (кроме экономи- ки сельского хозяйства)
yuridik fanlar	128	177	89	116	юридические науки
pedagogika fanlari	942	664	680	736	педагогические науки
psixologiya (psixofiziologiyadan tashqari)	225	212	98	94	психология (кроме психофи- зиологии)
boshqa ijtimoiy fanlar	225	247	179	180	другие обще- ственные науки
gumanitar fanlar	3 489	3 395	2 337	1 756	гуманитарные науки
tarix	408	397	321	257	история
falsafa	253	224	149	140	философия
filologiya	2 394	2 396	1 615	1 197	филология
san'atshunoslik, me'morchilik nazariyasi va tarixi	434	378	252	162	искусствоведение, теория и история архитектуры

Давомі

Продолжение

	Ulardan ilmiy darajaga ega bo'lganlar: Из них имеют ученую степень:								
	fan doktori доктора наук				fan nomzodi кандидата наук				
	2017	2018	2019	2020	2017	2018	2019	2020	
Jami	584	707	694	603	2 632	2 412	2 002	1735	Всего
shu jumladan fan sohalari bo'yicha:									в том числе по отраслям наук:
tabiiy fanlar	135	262	190	136	586	650	442	452	естественные науки
matematika, mexanika	10	53	46	38	71	113	73	111	математика, механика
fizika, astronomiya	18	70	19	12	58	101	64	38	физика, астрономия
kimyo, dorishu- noslik kimyosi	41	71	49	40	174	188	135	134	химия, фармацев- тическая химия
biologiya, psixofi- ziologiya	41	50	41	29	219	185	129	132	биология, психофизиология
geologiya- mineralogiya fanlari	15	8	5	7	36	27	14	17	геолого- минералогиче- ские науки
geografiya (iqtisodiy va ijtimoiydan tashqari)	10	10	30	10	28	36	27	20	география (кроме экономической и социальной)
texnika fanlari	47	37	54	62	240	170	177	183	технические науки
tibbiyot fanlari	209	187	205	202	615	500	528	455	медицинские науки
qishloq xo'jaligi fanlari	22	27	28	27	118	114	78	61	сельскохозяй- ственные науки

Давоми

Продолжение

	Ulardan ilmiy darajagaega bo'lganlar: Из них имеют ученую степень:								
	fan doktori доктора наук				fan nomzodi кандидата наук				
	2017	2018	2019	2020	2017	2018	2019	2020	
ijtimoiy fanlar	63	54	91	81	451	365	329	299	общественные науки
iqtisodiyot (qishloq xo'jaligi iqtisodiyotidan tashqari)	24	28	36	37	144	134	119	121	экономика (кроме экономики сельского хозяйства)
yuridik fanlar	10	9	13	19	30	19	24	23	юридические науки
pedagogika fanlari	16	4	22	12	181	120	116	108	педагогические науки
psixologiya (psixofiziologiyadan tashqari)	5	2	16	4	52	40	21	15	психология (кроме психофизиологии)
boshqa ijtimoiy fanlar	8	11	4	9	44	52	49	32	другие общественные науки
gumanitar fanlar	108	140	111	95	622	613	381	285	гуманитарные науки
tarix	19	24	18	26	103	118	78	70	история
falsafa	11	12	7	10	80	54	27	30	философия
filologiya	69	92	75	46	382	380	233	149	филология
san'atshunoslik, me'morchilik nazariyasi va tarixi	9	12	11	13	57	61	43	36	искусствоведение, теория и история архитектуры

Faoliyat sektorlari bo'yicha tadqiqotchilar soni
(kishi; oliy ta'lim muassasalarining ilmiy-pedagog
xodimlarini qo'shgan holda)

Численность исследователей по секторам деятельности
(человек, включая научно-педагогических работников
высших образовательных учреждений)

	Tadqiqot- chilar Исследо- ватели	Ulardan ilmiy darajaga ega bo'lganlar: Из них имеют ученую степень:		
		fan doktori доктора наук	fan nomzodi кандидата наук	
Jami				Всего
2017	31 860	2 291	7 880	2017
2018	31 835	2 553	7 468	2018
2019	26 254	2 556	6 160	2019
2020	25 311	2 482	5 562	2020
shu jumladan faoliyat sektorlari bo'yicha:				в том числе по секторам деятельности:
davlat				государственный
2017	4 174	528	1 147	2017
2018	3 726	551	957	2018
2019	3 243	520	788	2019
2020	3 162	503	720	2020
tadbirkorlik				предпринимательски
2017	2 082	120	225	2017
2018	1 995	128	231	2018
2019	1 629	122	194	2019
2020	2 026	114	187	2020
oliy ta'lim				высшего образования
2017	25 490	1 626	6 473	2017
2018	26 037	1 861	6 251	2018
2019	21 345	1 913	5 171	2019
2020	20 092	1 863	4 648	2020
xususiy				частный
notijorat				некоммерческий
2017	114	17	35	2017
2018	77	13	29	2018
2019	37	1	4	2019
2020	31	2	7	2020

Faoliyat sektorlari bo'yicha izlanuvchi ayollar soni
(kishi; oliy ta'lim muassasalarining ilmiy-pedagog
xodimlarini qo'shgan holda)

**Численность женщин-исследователей
по секторам деятельности**
(человек; включая научно-педагогических работников
высших образовательных учреждений)

	Tadqiqot- chilar Исследова- тели	Ulardan ilmiy darajaga ega bo'lganlar. Из них имеют ученую степень:		
		fan doktori доктора наук	fan nomzodi кандидата наук	
Jami				Всего
2017	12 944	584	2 632	2017
2018	13 540	707	2 437	2018
2019	10 129	694	2 002	2019
2020	9 958	606	1 750	2020
shu jumladan faoliyat sektorlari bo'yicha:				в том числе по секторам деятельности:
davlat				государственный
2017	1 484	120	407	2017
2018	1 397	130	334	2018
2019	1 033	135	264	2019
2020	1 081	137	270	2020
tadbirkorlik				предпринимательски
2017	854	32	71	2017
2018	850	30	51	2018
2019	589	30	53	2019
2020	762	31	55	2020
oliy ta'lim				высшего образования
2017	10 551	424	2 132	2017
2018	11 253	543	2 039	2018
2019	8 494	529	1 683	2019
2020	8 104	438	1 423	2020
xususiy notijorat				частный некоммерческий
2017	55	8	22	2017
2018	40	4	13	2018
2019	13	-	2	2019
2020	11	-	2	2020

KORXONALAR VA TASHKILOTLAR XODIMLARINING HARAKATI

Bo'lim korxona va tashkilotlar xodimlarining harakati to'g'risidagi ma'lumotlarni o'z ichiga oladi.

Qabul qilingan xodimlar soniga, hisobot davrida tashkilotning ishga qabul qilish to'g'risidagi buyrug'i (farmoyishi) bilan ishga qabul qilingan, ishga boshqa tashkilotdan (yuridik shaxsdan yoki alohida bo'linmadan) o'tkazilgan shaxslar kiritiladi.

Ketgan xodimlar soniga, hisobot davrida ishdan bo'shash sababidan qat'iy nazar, ketish yoki boshqa joyga o'tkazilishi buyruq (farmoyish) bilan rasmiylashtirilgan barcha xodimlar kiritiladi.

ДВИЖЕНИЕ РАБОТНИКОВ ПРЕДПРИЯТИЙ И ОРГАНИЗАЦИЙ

Раздел содержит информацию о движении работников организаций и использовании рабочего времени

В численность принятых работников включаются лица, зачисленные в отчетном периоде в организацию приказом (распоряжением) о приеме на работу, переведенные на работу из другой организации (юридического лица или обособленного подразделения).

В численность выбывших включаются все работники, оставившие в отчетном периоде работу независимо от оснований, уход или перевод которых оформлен приказом (распоряжением).

Iqtisodiy faoliyat turlari bo'yicha xodimlar harakati ¹⁾
(yil davomida)

**Движение работников
по видам экономической деятельности ¹⁾**
(в течение года)

	Ming kishi Тысяч человек				
	2017	2018	2019	2020	
	Qabul qilingan xodimlar Принято работников				
Iqtisodiyotda jami	813,7	887,7	1 163,0	1 040,6	Всего в экономике
qishloq, o'rmon va baliq xo'jaligi	27,5	33,7	48,4	47,1	сельское, лесное и рыбное хозяй- ство
sanoat	234,8	258,8	383,1	317,9	промышленность
qurilish	63,3	91,6	128,6	135,4	строительство
savdo	67,2	80,7	140,6	120,1	торговля
tashish va saqlash	55,9	51,8	65,2	36,6	перевозка и хранение
yashash va ovqatlanish bo'yicha xizmatlar	18,4	30,3	44,5	24,2	услуги по прожи- ванию и питанию
axborot va aloqa	10,9	13,0	15,4	14,3	информация и связь
moliyaviy va sug'urta faoliyati	16,5	12,8	15,2	12,3	финансовая и страховая деятельности
ta'lim	76,9	112,9	129,8	172,2	образование
sog'liqni saqlash va ijtimoiy xizmatlar ko'rsatish	121,8	65,2	60,2	57,4	здравоохранение и предоставле- ние социальных услуг
san'at, ko'ngil ochish va dam olish	6,4	9,0	11,7	7,9	искусство, развле- чения и отдых
boshqa faoliyat turlari	114,1	127,9	120,3	95,2	прочие виды деятельности

¹⁾ *Fermer xo'jaliklarisiz / Без фермерских хозяйств.*

Davomi

Продолжение

	Ro'yxatdagi xodimlarning o'rtacha soniga nisbatan foizda В % от среднесписочной численности				
	2017	2018	2019	2020	
	Qabul qilingan xodimlar Принято работников				
Iqtisodiyotda jami	21,7	22,6	27,1	23,3	Всего в экономике
qishloq, o'rmon va baliq xo'jaligi	28,7	33,2	39,2	33,9	сельское, лесное и рыбное хозяй- ство
sanoat	29,0	31,0	41,6	32,4	промышленность
qurilish	32,1	41,0	46,5	41,8	строительство
savdo	30,4	33,2	45,4	33,6	торговля
tashish va saqlash	28,2	24,8	28,6	17,1	перевозка и хранение
yashash va ovqatlanish bo'yicha xizmatlar	30,4	42,3	46,4	26,3	услуги по прожи- ванию и питанию
axborot va aloqa	24,0	27,1	29,3	22,9	информация и связь
moliyaviy va sug'urta faoliyati	21,6	16,4	19,0	15,1	финансовая и страховая деятельности
ta'lim	7,3	10,5	11,1	15,4	образование
sog'liqni saqlash va ijtimoiy xizmatlar ko'rsatish	24,1	12,5	28,9	9,6	здравоохранение и предоставле- ние социальных услуг
san'at, ko'ngil ochish va dam olish	19,3	25,1	27,7	20,2	искусство, развле- чения и отдых
boshqa faoliyat turlari	25,3	26,6	23,2	21,0	прочие виды деятельности

Davomi

Продолжение

	Ming kishi Тысяч человек				
	2017	2018	2019	2020	
	Ketgan xodimlar Выбыло работников				
Iqtisodiyotda jami	588,5	638,8	782,3	819,3	Всего в экономике
qishloq, o'rmon va baliq xo'jaligi	26,4	18,3	25,1	26,7	сельское, лесное и рыбное хозяй- ство
sanoat	210,7	211,6	262,9	245,2	промышленность
qurilish	63,3	61,9	82,8	96,1	строительство
savdo	43,1	51,8	60,5	63,4	торговля
tashish va saqlash	36,5	34,7	41,9	48,6	перевозка и хранение
yashash va ovqatlanish bo'yicha xizmatlar	13,8	16,4	23,4	26,7	услуги по прожи- ванию и питанию
axborot va aloqa	8,5	10,0	8,8	9,7	информация и связь
moliyaviy va sug'urta faoliyati	9,8	11,0	13,8	13,2	финансовая и страховая деятельности
ta'lim	67,1	94,6	121,4	143,2	образование
sog'liqni saqlash va ijtimoiy xizmatlar ko'rsatish	30,4	44,2	42,0	42,8	здравоохранение и предоставление социальных услуг
san'at, ko'ngil ochish va dam olish	4,7	5,6	6,6	6,1	искусство, развле- чения и отдых
boshqa faoliyat turlari	74,2	78,7	93,1	97,4	прочие виды деятельности

Davomi

Продолжение

	Ro'yxatdagi xodimlarning o'rtacha soniga nisbatan foizda В % от среднесписочной численности				
	2017	2018	2019	2020	
	Ketgan xodimlar Выбыло работников				
Iqtisodiyotda jami	15,7	16,3	18,2	18,4	Всего в экономике
qishloq, o'rmon va baliq xo'jaligi	27,5	18,0	20,3	19,2	сельское, лесное и рыбное хозяйство
sanoat	26,0	25,4	28,6	25,0	промышленность
qurilish	32,1	27,7	29,9	29,7	строительство
savdo	19,5	21,3	19,6	17,7	торговля
tashish va saqlash	18,4	16,6	18,4	22,7	перевозка и хранение
yashash va ovqatlanish bo'yicha xizmatlar	22,7	22,9	24,4	29,1	услуги по проживанию и питанию
axborot va aloqa	18,7	20,9	16,6	15,5	информация и связь
moliyaviy va sug'urta faoliyati	12,8	14,2	17,2	16,2	финансовая и страховая деятельности
ta'lim	6,4	8,8	11,0	12,8	образование
sog'liqni saqlash va ijtimoiy xizmatlar ko'rsatish	6,0	8,5	7,7	7,2	здравоохранение и предоставление социальных услуг
san'at, ko'ngil ochish va dam olish	14,1	15,6	16,2	15,6	искусство, развлечения и отдых
boshqa faoliyat turlari	16,5	16,4	11,9	21,5	прочие виды деятельности

MEHNAT SHAROITLARI, ISHLAB CHIQARISHDA SHIKASTLANGANLIK

Bo'limda sanoat, qurilish, tashish va saqlash hamda aloqa iqtisodiy faoliyat turlaridagi (kichik tadbirkorlik sub'yektlaridan tashqari) xodimlarning mehnat sharoitlari to'g'risidagi ma'lumotlar aks ettirilgan.

Sanitariya-gigiyena me'yorlariga javob bermaydigan sharoitda band bo'lgan xodimlar sonining ulushi - ishlab chiqarishda sanitariya-gigiyena me'yorlariga javob bermaydigan omillarning hech bo'lmaganda bittasi ta'siri ostida ishlayotgan xodimlar sonini tegishli iqtisodiy faoliyat turidagi jami xodimlar (bolani parvarish qilish ta'tilida bo'lgan ayollarsiz) soniga bo'lish orqali aniqlanadi (foizda).

Og'ir jismoniy mehnat bilan band bo'lgan xodimlarning ulushi - qo'l bilan og'ir yuklarni tashish jarayonida jismoniy og'irlik smena davomida talab qilinadigan me'yorlardan ortiq bo'lgan sharoitda ishlayotgan xodimlar sonini tegishli iqtisodiy faoliyat turidagi jami xodimlar (bolani parvarish qilish ta'tilida bo'lgan ayollarsiz) soniga bo'lish orqali aniqlanadi (foizda).

Xavfsizlik talablariga javob bermaydigan asbob - uskunalarda ishlaydigan xodimlarning ulushi - mehnat xavfsizligi tartibi talablariga javob bermaydigan asbob-uskunalarda, mashina va mexanizmlarda ishlaydigan xodimlar sonini tegishli iqtisodiy faoliyat turidagi jami xodimlar (bolani parvarish qilish ta'tilida bo'lgan ayollarsiz) soniga bo'lish orqali aniqlanadi (foizda).

УСЛОВИЯ ТРУДА, ПРОИЗВОДСТВЕННЫЙ ТРАВМАТИЗМ

В разделе содержится информация об условиях труда работников по видам экономической деятельности промышленности, строительства, перевозка и хранение, связи (кроме субъектов малого предпринимательства).

Удельный вес численности работников, работающих в условиях, не отвечающих санитарно-гигиеническим нормам, исчисляется делением численности работников, испытывающих воздействие хотя бы одного вредного производственного фактора в пределах, превышающих установленные санитарно-гигиенические нормы, на общую численность работников соответствующих видов экономической деятельности (без женщин, находившихся в дополнительном отпуске по уходу за ребенком; в процентах).

Удельный вес работников, занятых тяжелым физическим трудом, исчисляется делением численности работников, физическая нагрузка которых за смену превышает нормы предельно допустимых нагрузок при подъеме и перемещении тяжестей вручную, на общую численность работников соответствующих видов экономической деятельности (без женщин, находившихся в дополнительном отпуске по уходу за ребенком; в процентах).

Удельный вес работников, работающих на оборудовании, не отвечающем требованиям безопасности, исчисляется делением численности работников, работающих на оборудовании, машинах и механизмах, не отвечающих требованиям системы стандартов безопасности труда, на общую численность работников соответствующих видов экономической

Noqulay mehnat sharoitlarida ishlaydigan xodimlarning ulushi – mehnat sharoitlari og'ir va zararli bo'lgan ishlab chiqarishlarda, sexlarda va kasblarda ishlaganliklari uchun asosiy imtiyoz va kompensatsiyalarning birortasiga ega bo'lgan xodimlar sonini tegishli iqtisodiy faoliyat turidagi jami xodimlar soniga bo'lish orqali aniqlanadi (foizda). Bunda har bir xodim imtiyoz va kompensatsiyalarning bitta yoki bir nechta quyidagi turlariga ega bo'lishi mumkin: oshirilgan tarif stavkalari, lavozim maoshlari hamda zararli, og'ir sharoitlardagi mehnat va mehnatning uzluksizligi uchun qo'shimcha haqlar, har yilgi to'lanadigan qo'shimcha mehnat ta'tili, ish haqi saqlangan holda qisqartirilgan ish kuni, bepul parhez ovqatlanish, bepul sut va unga teng boshqa oziq-ovqat mahsulotlari, qarilikdagi pensiya ta'minoti bo'yicha imtiyozlar.

Ishlab chiqarishda shikastlanganlik – korxona hududida o'z mehnat faoliyatini olib borish jarayonida ishlab chiqarishdagi hamda korxona tomonidan ta'minlangan transportda ishga borishda yoki ishdan kelishda ro'y bergan baxtsiz hodisalar tufayli bir ish kuni va undan ortiq kun mehnatga layoqatligini yo'qotgan yoki hayoti o'lim bilan tugagan jabrlanganlar soni bilan tavsiflanadi.

Ishlab chiqarishda baxtsiz hodisalar tufayli bir ish kuni va undan ortiq kun mehnatga layoqatligini yo'qotgan yoki hayoti o'lim bilan tugagan jabrlanganlar soniga, «Ishlab chiqarishdagi baxtsiz hodisalarni tekshirish va hisobga olish to'g'risidagi Nizom»ga asosan hisobga olinadigan xodimlar kiritiladi.

деятельности (без женщин, находившихся в дополнительном отпуске по уходу за ребенком; в процентах).

Удельный вес работников, работающих в неблагоприятных условиях труда, исчисляется делением численности лиц, пользующихся хотя бы одним из основных видов льгот и компенсаций, предоставляемых им за работу в производствах, цехах и профессиях с тяжелыми и вредными условиями труда, на общую численность работников соответствующих видов экономической деятельности (в процентах). При этом каждый работник может пользоваться одним или несколькими видами льгот и компенсациями: повышенные тарифные ставки, должностные оклады, а также доплаты за работу во вредных и тяжелых условиях и интенсивность труда, дополнительный ежегодный оплачиваемый отпуск, сокращенный рабочий день с сохранением заработной платы, бесплатное лечебно-профилактическое питание, бесплатное молоко или другие равноценные пищевые продукты, льготы по пенсионному обеспечению в старости.

Травматизм на производстве характеризуется числом лиц, пострадавших при несчастных случаях на производстве с утратой трудоспособности на один рабочий день и более или со смертельным исходом при выполнении ими трудовых обязанностей на территории организации, а также при следовании на работу или с работы на предоставленном организацией транспорте.

К числу пострадавших при несчастных случаях на производстве с утратой трудоспособности на один рабочий день и более и со смертельным исходом относятся лица, подлежащие учету в соответствии с «Положением о порядке расследования и учета несчастных случаев на производстве».

**2020 - yilda zararli va xavfli mehnat sharoitlarida
band bo'lgan xodimlarning ulushi**

(tegishli iqtisodiy faoliyat turida band bo'lgan jami
ishlovchilarga nisbatan, foizda)

**Удельный вес работников, занятых
во вредных и опасных условиях труда в 2020 году**
(в процентах от общей численности работников
соответствующей видам экономической деятельности)

	Korxona va tashkilotlarda На предприятиях и организациях				
	sanoat	qurilish	tashish va saqlash	aloqa	
	промыш- ленности	строи- тельства	перевозка и хранения	связи	
Sanitariya- gigiyena me'yorlariga javob ber- maydigan sharoitda band bo'lganlar	22,7	12,8	15,2	6,9	Работали в условиях, не отвечающих санитарно- гигиеническим нормам
Og'ir jismoniy mehnatda band bo'lganlar	4,1	4,7	6,5	3,0	Заняты тяжелым физическим трудом
Noqulay mehnat sharoitida band bo'lgan, YTHB (yakka tarti- bdagi himoya vositalari) bilan ta'minlangan xodimlar soni	34,1	33,2	25,5	18,0	Численность ра- ботников, обес- печенных СИЗ (средствами ин- дивидуальной защиты), занятых на работах с не- благоприятными условиями труда

**2020 - yilda zararii va xavfli mehnat sharoitlarida band bo'lgan
xodimlarning jinsi bo'yicha ulushi**
(tegishli jins tarkibi bo'yicha ma'lum iqtisodiy faoliyat turida band bo'lgan
jami ishlovchilarga nisbatan, foizda)

**Удельный вес работников, занятых во вредных
и опасных условиях труда по полу в 2020 году**
(в процентах от общей численности работников
соответствующего пола в данном виде экономической
деятельности)

	Korxona va tashkilotlarda На предприятиях и организациях				
	sanoat промыш- ленности	qurilish строу- тельства	tashish va saqlash перевозки и хранения	aloqa связи	
Sanitariya- gigiyena me'yorlariga javob ber- maydigan sharoitda band bo'lganlar	22,7	12,8	15,2	6,9	Работали в усло- виях, не отвеча- ющих санитар- но-гигиеничес- ким нормам
ayollar	12,8	8,5	16,5	2,5	женщины
erkaklar	26,0	13,1	15,0	8,3	мужчины
quyidagi yuqori ta'sirlar ostida ishlaganlar:					работали в условиях повышенного (-ной):
shovqin darajasi	6,8	1,7	3,2	0,3	уровня шума
ayollar	4,0	0,3	0,6	0,2	женщины
erkaklar	7,6	1,8	3,6	0,3	мужчины
titrash darajasi	2,8	0,2	2,3	0,2	уровня вибрации
ayollar	0,6	0,0	0,1	0,0	женщины
erkaklar	3,4	0,3	2,7	0,2	мужчины

Davomi

Продолжение

	Korxona va tashkilotlarda На предприятиях и организациях				
	sanoat промыш- ленности	qurilish строи- тельства	tashish va saqlash перевозки и хранения	aloqa связи	
noqulay harorat sharoitida	6,0	1,9	3,8	0,7	неблагоприятного температурного режима
ayollar	3,6	0,5	1,1	0,0	женщины
erkaklar	6,8	2,0	4,2	1,0	мужчины
boshqa faktorlar (nurlanish, yorug'lik va boshqa)	3,4	2,7	5,3	2,3	других факторов (излучения, световой среды и др.)
ayollar	1,9	0,5	14,3	2,2	женщины
erkaklar	3,9	2,9	3,8	2,4	мужчины
Og'ir jismoniy mehnatda band bo'lganlar	4,1	4,7	6,5	3,0	Заняты тяжелым физическим трудом
ayollar	1,6	0,2	6,7	0,0	женщины
erkaklar	4,9	4,9	6,4	4,0	мужчины
Noqulay mehnat sharoitida band bo'lgan, YTHB (yakka tartibdagi himoya vositalari) bilan ta'minlangan xo- dimlar soni	34,1	33,2	25,5	18,0	Численность ра- ботников, обес- печенных СИЗ (средствами ин- дивидуальной защиты), занятых на работах с не- благоприятными условиями труда
ayollar	24,7	10,9	28,7	7,2	женщины
erkaklar	37,1	34,6	24,9	21,5	мужчины

**2020 - yilda ta'sir etuvchi ishlab chiqarish omillari turlari bo'yicha,
zararli mehnat sharoitlarida band bo'lgan
xodimlar sonining taqsimlanishi**
(tegishli iqtisodiy faoliyat turida band bo'lgan jami
ishlovchilarga nisbatan, foizda)

**Распределение численности работников,
занятых во вредных условиях труда, по видам воздействующим
производственных факторов в 2020 году**
(в процентах от общей численности работников
соответствующей видам экономической деятельности)

	Sanita- riya-gigi- yena me'yori- ga javob bermaydi- gan sha- roitda band bo'lganlar, jami Всего работа- ли в усло- виях, не отвее- чающих санитар- но-гиги- еническим нормам	Yuqori ta'sirlar ostida ishlaganlar: Работали под воздействием повышенного (-ной):				
		shov- qin dara- jasi уровня шума	titrash dara- jasi уровня вibra- ции	noqulay harorat sharoiti- da небла- гопри- ятного темпе- ратур- ного режима	boshqa faktorlar (nurlan- ish, yo- rug'lik va boshqa) других факто- ров (из- лучения, свето- вой сре- ды и др.)	
Sanoat	22,7	6,8	2,8	6,0	3,4	Промышленность
Tog'-kon sano- ati va ochiq konlarni ish- lash	42,6	10,7	7,5	8,5	3,9	Горнодобываю- щая промыш- ленность и разработка карьеров
Ko'mir, lignit neft va tabiiy gaz qazib chiqarish	41,9	21,8	29,5	0,0	0,0	Добыча угля, лигнита, нефти и природного газа
Metall rudalarini qazib chiqarish	73,2	16,5	9,2	15,4	7,4	Добыча металлических руд

Davomi

Продолжение

	Sanita- riya-gigi- yena me'yorlari- ga javob bermaydi- gan sharo- itda band bo'lganlar, jami Всего работали в услови- ях, не от- вечаю- щих са- нитарно- гигиени- ческим нормам	Yuqori ta'sirlar ostida ishlaganlar: Работали под воздействием повышенного (-ной):				
		shovqin darajasi уровня шума	titrash dara- jasi уров- ня виб- ра- ции	noqulay haro- rat sharoitida неблагопри- ятного тем- пературного режима	boshqa faktorlar (nurla- nish, yorug'lik va boshqa) других факто- ров (из- лучения, свето- вой сре- ды и др.)	
Boshqa turdagi tog'-kon sanoat mahsulotla- rini ishlab chiqarish	7,1	7,1	5,5	0,3	0,7	Прочая дея- тельность горнодобыва- ющей про- мышленности
Ishlab chiqara- digan sanoat	19,0	6,1	1,9	4,5	2,7	Обрабатываю- щая промыш- ленность
Oziq-ovqat, ichimliklar va tamaki mahsulotla- rini ishlab chiqarish	11,8	4,9	0,7	1,7	2,1	Производство продуктов питания, напитков, табачных изделий
To'qimachi- lik, kiyim, teri va un- ga tegishli mahsulotla- rini ishlab chiqarish	2,0	0,8	0,1	0,2	0,4	Производство текстильных изделий, одеж- ды, кожаной продукции

Davomi

Продолжение

	Sanita- riya-gigi- yena me'yorlari- ga javob bermaydi- gan sha- roitda band bo'lganlar, jami Всего работа- ли в усло- виях, не отвеча- ющих санитар- но-гиги- еническим нормам	Yuqori ta'sirlar ostida ishlaganlar: Работали под воздействием повышенного (-ной):				
		shov- qin dara- jasi уровня шума	titrash dara- jasi уровня вibra- ции	noqulay harorat sharoitida неблаго- приятно- го тем- ператур- ного режима	boshqa faktorlar (nurlan- ish, yo- rug'lik va boshqa) других факто- ров (из- лучения, свето- вой сре- ды и др.)	
Qog'oz va qog'oz mahsulotlari, mebel, yog'och, po'kak, pohl va to'qish uchun materiallardan buyumlar ish- lab chiqarish	20,5	13,0	1,0	0,3	0,0	Производство деревянных и пробковых из- делий, изделий из соломки и материалов для плетения, бумаги и бу- мажной про- дукции, мебели
Nashr qilish, yozilgan mate- riallarni aks et- tirish bo'yicha xizmatlar	29,3	6,8	0,5	0,1	21,8	Печать и вос- произведение записанных материалов
Koks va neftni qayta ishlash mahsulotlari	30,2	18,9	2,4	26,6	2,5	Производство кокса и продук- тов нефтепе- реработки
Kimyo mahsulot- lari, rezina va plastmassa buyumlarini ishlab chiqarish	13,5	4,8	1,2	2,2	0,2	Производство химической продукции, резиновых и пластмассовых изделий

Davomi

Продолжение

	Sanita- riya-gigi- yena me'yori- ga javob bermaydi- gan sha- roitda band bo'lganlar, jami Всего работа- ли в условиях, не отве- чающих санитар- но-гиги- еническим нормам	Yuqori ta'sirlar ostida ishlaganlar: Работали под воздействием повышенного (-ной):				
		shov- qin dara- jasi уровня шума	titrash dara- jasi уровня вибра- ции	noqulay harorat sharoitida неблаго- приятно- го тем- ператур- ного режима	boshqa faktorlar (nurlan- ish, yorug'lik va boshqa) других факто- ров (из- лучения, свето- вой сре- ды и др.)	
Asosiy farmatsev- tika mahsulotlari va farmatsevti- ka preparatlarini ishlab chiqarish	0,0	0,0	0,0	0,0	0,0	Производство основных фармацевтиче- ских продуктов и препаратов
Boshqa nometall mineral buyumlar ishlab chiqarish	15,7	8,6	0,9	3,4	0,6	Производство прочей неметалличе- ской минераль- ной продукции
Metallurgiya sanoati	45,2	9,8	5,9	8,8	3,2	Металлургическая промышленность

Davomi

Продолжение

	Sanita- riya-gigi- yena me'yorlari- ga javob bermaydi- gan sharo- itda band bo'lganlar, jami Всего работали в услови- ях, не отвеча- ющих санитар- но-гиги- еническим нормам	Yuqori ta'sirlar ostida ishlaganlar: Работали под воздействием повышенного (-ной):				
		shovqin dara- jasi уровня шума	titrash darajasi уровня вибра- ции	noqulay harorat sharo- itida небла- гопри- ятного темпе- ратур- ного режима	boshqa faktorlar (nurlan- ish, yo- rug'lik va boshqa) других факто- ров (излуче- ния, свето- вой среды и др.)	
Mashina va uskunalarni ish- lab chiqarish, ta'- mirlash va o'rnatish, avtotrans- port vositalari, treylarlar, yarim pritseplar va boshqa tayyor mahsulotlarni ishlab chiqarish	30,4	10,4	3,1	8,7	9,3	Производство, ремонт, уста- новка машин и оборудования, производство автотранспорт- ных средств, трейлеров и по- луприцепов, прочих готовых металлических изделий
Elektr, gaz, bug' bilan ta'minlash va havoni kon- ditsiyalash	28,7	8,8	2,6	13,4	7,5	Электроснабже- ние, подача га- за, пара и кон- диционирова- ние воздуха
Suv bilan ta'minlash; kanalizatsiya tizimi, chi- qindilarni yig'ish va utili- zatsiya qilish	4,1	0,8	0,6	0,4	0,8	Водоснабжение; канализация, сбор и утили- зация отходов
Qurilish	12,8	1,7	0,2	1,9	2,7	Строительство
Tashish va saqlash	15,2	3,2	2,3	3,8	5,3	Перевозка и хранение
Aloqa	6,9	0,3	0,2	0,7	2,3	Связь

**2020 - yilda ta'sir etuvchi ishlab chiqarish omillari turlari bo'yicha
zararli mehnat sharoitlarida band bo'lgan ayollar
sonining taqsimlanishi**

(tegishli iqtisodiy faoliyat turida band bo'lgan
jami ayollarga nisbatan, foizda)

**Распределение численности женщин, занятых
во вредных условиях труда, по видам воздействующих
производственных факторов в 2020 году**

(в процентах от общей численности женщин
соответствующей видам экономической деятельности)

	Sanita- riya-gigi- yena me'yorlari- ga javob bermaydi- gan sharo- itda band bo'lganlar, jami Всего работали в услови- ях, не отвеча- ющих санитар- но-гиги- еническим нормам	Yuqori ta'sirlar ostida ishlaganlar: Работали под воздействием повышенного (-ной):				
		shov- qin dara- jasi уровня шума	titrash darajasi уровня вибра- ции	noqulay harorat sharoitida неблаго- приятно- го тем- ператур- ного режима	boshqa faktorlar (nurlan- ish, yo- rug'lik va boshqa) других факто- ров (из- лучения, световой среды и др.)	
Sanoat	12,8	4,0	0,6	3,6	1,9	Промышленность
Tog'-kon sanoati va ochiq kon- larni ishlash	49,7	9,8	3,1	17,9	7,1	Горнодобывающая промышленность и разработка ка- рьеров
Ko'mir, lignit, neft va tabiiy gaz qazib chiqarish	61,6	12,2	3,8	22,1	8,7	Добыча угля, лигнита, нефти и природного газа
Metall rudalarini qazib chiqarish	69,4	13,9	4,2	25,3	10,0	Добыча металлических руд

Davomi

Продолжение

	Sanita- riya-gigi- yena me'yori- ga javob bermaydi- gan sha- roitda band bo'lganlar, jami Всего работали в условиях, не отве- чающих санитар- но-гиги- еническим нормам	Yuqori ta'sirlar ostida ishlaganlar: Работали под воздействием повышенного (-ной):				
		shov- qin dara- jasi	titrash darajasi	noqulay harorat sharoit- tida	boshqa faktorlar (nurlan- ish, yo- rug'lik va boshqa)	
		уровня шума	уровня вибра- ции	небла- го- прият- ного темпе- ратур- ного режима	других факто- ров (излуче- ния, свето- вой среды и др.)	
Boshqa turdagi tog'-kon sanoat mahsulotlarini ishlab chiqarish	0,6	0,6	0,0	0,0	0,0	Прочая деятель- ность горнодобы- вающей промыс- ленности
Ishlab chiqara- digan sanoat	9,1	3,1	0,3	2,1	1,2	Обрабатывающая промышленность
Oziq-ovqat, ichimliklar va tamaki mahsulotlarini ishlab chiqarish	9,3	2,8	0,5	2,9	1,9	Производство продуктов пита- ния, напитков, табачных изделий
To'qimachilik, kiyim, teri va unga tegishli mahsulotlarini ishlab chiqarish	2,7	1,4	0,0	0,3	0,6	Производство текстильных изделий, одежды, кожаной продукции

Davomi

Продолжение

	Sanita- riya-gigi- yena me'yori- ga javob bermaydi- gan sha- roitda band bo'lganlar, jami Всего работав- ли в условиях, не отве- чающих санитар- но-гиги- еническим нормам	Yuqori ta'sirlar ostida ishlaganlar: Работали под воздействием повышенного (-ной):				
		shov- qin dara- jasi	titrash darajasi	noqulay harorat sharoitida	boshqa faktorlar (nurlan- ish, yo- rug'lik va boshqa)	
		уровня шума	уровня вибра- ции	неблаго- приятно- го тем- ператур- ного режима	других факто- ров (из- лучения, свето- вой сре- ды и др.)	
Qog'oz va qog'oz mahsulotlari, mebel, yog'och, po'kak, pohol va to'qish uchun materiallardan buyumlar ish- lab chiqarish	7,0	4,1	0,0	0,0	0,0	Производство деревянных и пробковых из- делий, изделий из соломки и материалов для плетения, бума- ги и бумажной продукции, мебели
Nashr qilish, yozilgan mate- riallarni aks et- tirish bo'yicha xizmatlar	35,4	14,2	0,1	0,1	22,0	Печать и воспро- изведение записанных материалов
Koks va neftni qayta ishlash mahsulotlari	23,7	11,0	0,0	14,9	1,5	Производство кокса и продук- тов нефтепере- работки
Kimyo mahsulot- lari, rezina va plastmassa buyumlarini ishlab chiqarish	11,8	3,6	0,1	1,6	0,0	Производство химической продукции, резиновых и пластмассовых изделий

Davomi

Продолжение

	Sanita-riya- gigi-yena me'yorlari- ga javob bermaydi- gan sharo- itda band bo'lganlar, jami Всего ра- ботали в условиях, не отве- чающих санитарно- гигиениче- ским нормам	Yuqori ta'sirlar ostida ishlaganlar: Работали под воздействием повышенного (-ной):				
		shov- qin dara- jasi	titrash darajasi	noqulay harorat sharoitida	boshqa faktorlar (nurlanish, yorug'lik va boshqa)	
		уров- ня шума	уровня вибра- ции	неблагоприят- ного темпера- турного режима	других факторов (излуче- ния, све- товой среды и др.)	
Asosiy farmat- sevtika mahsulotl ari va farmat- sevtika preparatla rini ishlab chiqarish	0,0	0,0	0,0	0,0	0,0	Производство основных фармацевтиче- ских продуктов и препаратов
Boshqa nometall mineral buyumlar ishlab chiqarish	13,0	6,6	0,0	4,4	0,1	Производство прочей неме- таллической минеральной продукции
Metallurgiya sanoati	28,2	7,1	1,1	5,7	2,3	Металлургическая промышленность

Davomi

Продолжение

	Sanita- riya-gigi- yena me'yorlari- ga javob bermaydi- gan sharo- itda band bo'lganlar, jami Всего работали в условиях, не отве- чающих санитарно- гигиениче- ским нормам	Yuqori ta'sirlar ostida ishlaganlar: Работали под воздействием повышенного (-ной):				
		shovqin dara- jasi	titrash darajasi	noqulay harorat sharoiti- da	boshqa faktorlar (nurlan- ish, yo- rug'lik va boshqa) других факто- ров (излуче- ния, свето- вой среды и др.)	
Mashina va uskunalarni ish- lab chiqarish, ta'mirlash va o'rnatish, avto- transport vositalari, treylar- lar, yarim pritseplar va boshqa tayyor mahsulotlarni ishlab chiqarish	9,9	4,4	1,3	5,0	2,9	Производство, ремонт, установ- ка машин и обо- рудования, про- изводство авто- транспортных средств, трейле- ров и полупри- цепов, прочих готовых метал- лических изде- лий
Elektr, gaz, bug' bilan ta'minlash va havoni kon- ditsiyalash	19,9	9,7	1,0	7,4	4,7	Электроснабже- ние, подача га- за, пара и кон- диционирова- ние воздуха
Suv bilan ta'min- lash; kanaliza- tsiya tizimi, chiqindilarni yig'ish va utili- zatsiya qilish	4,4	1,1	1,4	0,6	0,3	Водоснабжение; канализация, сбор и утили- зация отходов
Qurilish	8,5	0,3	0,0	0,5	0,5	Строительство
Tashish va saqlash	16,5	0,6	0,1	1,1	14,3	Перевозка и хранение
Aloqa	2,5	0,2	0,0	0,0	2,2	Связь

**Noqulay mehnat sharoitida ishlaganliklari uchun imtiyoz
va kompensatsiyalar belgilangan xodimlarning ulushi**
(tegishli iqtisodiy faoliyat turida band bo'lgan
jami ishlovchilarga nisbatan, foizda)

**Удельный вес работников, которым установлены льготы
и компенсации за работу в неблагоприятных условиях труда**
(в процентах от общей численности работников соответствующей
видам экономической деятельности)

	Korxona va tashkilotlarda На предприятиях и организациях				
	sanoat промыш- ленно- сти	qurilish строи- тель- ства	tashish va saqlash перевозка и хране- ния	aloqa связи	
Noqulay mehnat sharoitlarida ishlagan xodimlar					Работники, занятые в неблагоприятных условиях труда
2019	28,9	14,6	13,1	4,8	2019
2020	34,1	33,2	25,5	18,0	2020
Noqulay mehnat sharoitlarida ishlaganliklari uchun quyidagi imtiyozlar belgilangan xodimlarning soni:					Работники, которым за работу в неблагоприятных условиях труда установлены:
qo'shimcha ta'tillar					дополнительные отпуска
2019	46,6	29,1	33,5	13,5	2019
2020	37,2	20,8	27,8	19,5	2020
qisqartirilgan ish kuni					сокращенный рабочий день
2019	3,1	1,2	1,0	3,9	2019
2020	2,5	0,8	0,9	4,3	2020
bepul parhez ovqatlari					бесплатное лечебно-профилактическое питание
2019	14,1	4,0	0,6	0,0	2019
2020	11,8	4,4	0,6	0,1	2020
bepul sut yoki unga teng oziq-ovqat mahsulotlari olish					бесплатное получение молока или других равноценных пищевых продуктов
2019	18,4	3,5	4,4	5,1	2019
2020	14,5	3,6	3,7	6,1	2020

Ishlab chiqarishda shikastlanganlik

Травматизм на производстве

	2017	2018	2019	2020	
Ishlab chiqarishda baxtsiz hodisalar tufayli bir ish kuni va undan ortiq kun mehnatga layoqatligini yo'qotgan yoki hayoti o'lim bilan tugagan jabrlanganlar soni					Число пострадавших при несчастных случаях на производстве с утратой трудоспособности на 1 рабочий день и более и со смертельным исходом:
<i>jami, kishi</i>	293	285	302	374	<i>всего, человек</i>
<i>10 000 ishlovchiga nisbatan</i>	4,2	4,3	4,6	1,3	<i>в расчете на 10 000 работающих</i>
Ishlab chiqarishda baxtsiz hodisalar tufayli hayoti o'lim bilan tugagan jabrlanganlar soni					Число пострадавших при несчастных случаях на производстве со смертельным исходом:
<i>jami, kishi</i>	60	54	65	83	<i>всего, человек</i>
<i>10 000 ishlovchiga nisbatan</i>	0,9	0,8	1,0	0,3	<i>в расчете на 10 000 работающих</i>

Mehnatni muhofaza qilish xarajatlari (amaldagi narxlarda)

Затраты на охрану труда (в фактических ценах)

Yillar Годы	Jami, mln. so'm Всего, млн. сумов	1 ishlovchiga nisbatan, so'm В расчете на 1 работающего, сумов
2017	369 558,0	524 628,8
2018	449 475,1	675 460,6
2019	678 071,0	1 039 092,0
2020	740 737,9	258 894

**Ishlab chiqarishda baxtsiz hodisalardan bir ish kuni va undan ortiq
kun mehnatga layoqatlilikini yo'qotgan va hayoti o'lim bilan
tugagan jabrlanganlar soni ¹⁾**

**Число пострадавших при несчастных случаях на производ-
стве, с утратой трудоспособности на один рабочий день
и более, и со смертельным исходом по областям ¹⁾**

	2017	2018	2019	2020 ²⁾	
	Kishi / Человек				
O'zbekiston Respublikasi	293	285	302	374	Республика Узбекистан
Qoraqalpog'iston Respublikasi	6	10	11	7	Республика Каракалпакстан
viloyatlar:					области:
Andijon	13	10	19	20	Андижанская
Buxoro	8	3	10	19	Бухарская
Jizzax	3	2	3	4	Джизакская
Qashqadaryo	11	11	9	12	Кашкадарьинская
Navoiy	46	61	64	64	Навийская
Namangan	1	9	6	6	Наманганская
Samarqand	6	4	7	4	Самаркандская
Surxondaryo	8	17	3	10	Сурхандарьинская
Sirdaryo	9	5	5	7	Сырдарьинская
Toshkent	93	76	78	76	Ташкентская
Farg'ona	24	17	15	20	Ферганская
Xorazm	2	6	2	8	Хорезмская
Toshkent sh.	63	54	70	117	г. Ташкент

¹⁾ Kichik tadbirkorlik sub'ektlaridan tashqari /
Без субъектов малого предпринимательства

²⁾ Kichik tadbirkorlik sub'ektlari bilan
С субъектов малого предпринимательства

**Hududlar bo'yicha ishlab chiqarishda baxtsiz hodisalardan hayoti
o'lim bilan tugagan jabrianganlar soni ¹⁾**

**Число пострадавших при несчастных случаях
на производстве со смертельным исходом по областям ¹⁾**

	2017	2018	2019	2020 ²⁾	
	Kishi / Человек				
O'zbekiston Respublikasi	60	54	65	83	Республика Узбекистан
Qoraqalpog'iston Respublikasi	1	2	4	2	Республика Каракалпакстан
viloyatlar:					области:
Andijon	3	3	-	4	Андижанская
Buxoro	2	2	5	6	Бухарская
Jizzax	1	1	2	1	Джизакская
Qashqadaryo	7	7	4	3	Кашкадарьинская
Navoiy	5	5	11	5	Навийская
Namangan	-	1	3	1	Наманганская
Samarqand	5	2	-	1	Самаркандская
Surxondaryo	6	2	-	7	Сурхандарьинская
Sirdaryo	-	1	-	3	Сырдарьинская
Toshkent	8	15	16	16	Ташкентская
Farg'ona	12	6	5	4	Ферганская
Xorazm	-	-	1	3	Хорезмская
Toshkent sh.	10	7	14	27	г. Ташкент

¹⁾ Kichik tadbirkorlik sub'ektlaridan tashqari /
Без субъектов малого предпринимательства

²⁾ Kichik tadbirkorlik sub'ektlari bilan
С субъектов малого предпринимательства

**Iqtisodiy faoliyat turlari bo'yicha ishlab chiqarishda baxtsiz
hodisalardan jabrlanganlar soni, 2020-yil uchun**

**Пострадавшие при несчастных случаях на производстве
по видам экономической деятельности за 2020 год**

	<i>Ishlab chiqarishda baxtsiz hodisalardan bir ish kuni va undan ortiq kun mehnatga layoqatliligini yo'qotgan va hayoti o'lim bilan tugagan jabrlanganlar soni</i> <i>Число пострадав- ших при несчастных случаях на производ- стве, с утратой трудоспособности на один рабочий день и более, и со смертельным исходом</i>	<i>shundan hayoti o'lim bilan tugagan</i> <i>Из них со смер- тельным исходом</i>	
Jami	374	83	Всего
shu jumladan:			в том числе:
sanoat	250	48	промышленность
qurilish	46	12	строительство
tashish va saqlash	30	7	перевозка и хранение
axborot va aloqa	23	5	информация и связь

KADRLAR TAYYORLASH ПОДГОТОВКА КАДРОВ

**Oliy va o'rta maxsus, kasb-hunar ta'limi muassasalari tomonidan
malakali mutaxassislarni tayyorlash
(ming kishi)**

**Подготовка квалифицированных специалистов
высшими и средними специальными,
профессиональными образовательными учреждениями
(тысяч человек)**

	2017	2018	2019	2020	
Bitirgan mutaxassislar:					Выпуск специалистов:
oliy ta'lim tashkilotlarini	67,4	70,3	70,8	83,9	высшими образовательными организациями
shu jumladan bo'limlarda o'qiganlar:					в том числе обучавшихся на отделениях:
kunduzgi	67,3	70,1	70,0	71,1	дневных
sirtqi	0,1	0,2	0,8	12,7	заочных
kechki	-	-	-	0,1	вечерних
o'rta maxsus, kasb- hunar ta'limi muassasalarini	489,7	486,6	515,3	194,6	средними специаль- ными, профессио- нальными образовательными учреждениями

**Ta'lim sohalari bo'yicha oliy ta'lim tashkilotlarini
bitirgan mutaxassislar
(ming kishi)**

**Выпуск специалистов высшими образовательными
организациями по областям знаний
(тысяч человек)**

	2017	2018	2019	2020	
Jami	67,4	70,3	70,8	83,9	Всего
shu jumladan:					в том числе:
gumanitar soha	29,2	28,5	28,4	40,5	гуманитарная сфера
ijtimoiy soha, iqtisod va huquq	8,0	8,1	8,1	8,8	социальная сфера, экономика и право
ishlab chiqarish va texnik soha	19,0	19,9	21,6	22,3	производственно- техническая сфера
qishloq va suv xo'jaligi	5,0	5,5	5,5	5,3	сельское и водное хозяйство
sog'liqni saqlash va ijtimoiy ta'minot	3,5	5,5	4,3	4,1	здравоохранение и социальное обеспечение
xizmatlar sohasi	2,7	2,8	2,9	2,9	сфера услуг

**Kasb-hunar kollejlari ta'lim sohalari bo'yicha
bitirgan mutaxassislar
(ming kishi)**

**Выпуск специалистов профессиональными
колледжами по областям знаний
(тысяч человек)**

	2017	2018	2019	2020	
Jami	457,0	454,9	468,8	177,7	Всего
shu jumladan:					в том числе:
gumanitar soha	35,0	38,0	46,4	-	гуманитарная сфера
ijtimoiy soha, iqtisod va huquq	48,7	48,9	49,8	-	социальная сфера, экономика и право
ishlab chiqarish va texnik soha	225,6	217,1	213,7	-	производственно- техническая сфера
qishloq va suv xo'jaligi	45,5	46,4	51,1	-	сельское и водное хозяйство
sog'liqni saqlash va ijtimoiy ta'minot	51,5	54,6	55,3	-	здравоохранение и социальное обеспечение
xizmatlar sohasi	50,7	49,9	52,5	-	сфера услуг

O'ZBEKISTON RESPUBLIKASI HUDUDLARI

РЕГИОНЫ РЕСПУБЛИКИ УЗБЕКИСТАН

2020- yilda mehnat resurslari va aholi bandligi

(ming kishi)

Трудовые ресурсы и занятость населения в 2020 году

(тысяч человек)

	Soni			
	Численность			
	<i>mehnat resurslari</i>	<i>iqtisodiy faol aholi</i>	<i>iqtisodiyotda bandlar</i>	
	<i>трудовых ресурсов</i>	<i>экономически активного населения</i>	<i>занятых в экономике</i>	
O'zbekiston Respublikasi	19 158,2	14 797,4	13 236,4	Республика Узбекистан
Qoraqalpog'iston Respublikasi	1 074,6	790,0	707,4	Республика Каракалпакстан
viloyatlar:				области:
Andijon	1 754,8	1 376,5	1 225,9	Андижанская
Buxoro	1 067,1	881,9	788,0	Бухарская
Jizzax	773,8	600,1	534,3	Джизакская
Qashqadaryo	1 809,8	1 317,9	1 171,0	Кашкадарьинская
Navoiy	555,2	440,9	399,4	Навоийская
Namangan	1 580,4	1 217,2	1 088,7	Наманганская
Samarqand	2 125,2	1 592,9	1 418,3	Самаркандская
Surxondaryo	1 452,2	1 108,3	985,5	Сурхандарьинская
Sirdaryo	485,0	373,4	332,2	Сырдарьинская
Toshkent	1 615,4	1 315,8	1 177,2	Ташкентская
Farg'ona	2 069,3	1 625,7	1 448,6	Ферганская
Xorazm	1 044,8	804,5	716,4	Хорезмская
Toshkent sh.	1 750,5	1 352,3	1 243,5	г. Ташкент

Mehnatga layoqatli yoshdagi doimiy aholi soni
(yil oxiriga)

**Численность постоянного населения
в трудоспособном возрасте**
(на конец года)

	Ming kishi Тысяч человек				
	2017	2018	2019	2020	
O'zbekiston Respublikasi	19 610,1	19 791,8	19 951,6	20 135,1	Республика Узбекистан
Qoraqalpog'iston Respublikasi	1 115,9	1 127,0	1 136,0	1 147,9	Республика Каракалпакстан
viloyatlar:					области:
Andijon	1 813,7	1 827,4	1 837,7	1 847,8	Андижанская
Buxoro	1 144,7	1 148,6	1 153,3	1 154,8	Бухарская
Jizzax	785,0	795,1	803,6	811,7	Джизакская
Qashqadaryo	1 875,3	1 897,7	1 918,4	1 927,7	Кашкадарьинская
Navoiy	585,1	592,4	595,9	599,4	Навоийская
Namangan	1 640,4	1 656,0	1 668,8	1 680,4	Наманганская
Samarqand	2 194,7	2 218,6	2 237,5	2 254,2	Самаркандская
Surxondaryo	1 499,3	1 519,7	1 536,8	1 547,6	Сурхандарьинская
Sirdaryo	499,5	505,8	510,9	515,2	Сырдарьинская
Toshkent	1 716,4	1 723,0	1 729,1	1 734,9	Ташкентская
Farg'ona	2 189,8	2 205,3	2 218,7	2 234,0	Ферганская
Xorazm	1 096,2	1 108,9	1 119,3	1 129,6	Хорезмская
Toshkent sh.	1 454,1	1 466,3	1 485,6	1 549,9	г. Ташкент

Davomi

Продолжение

	Jami aholiga nisbatan ulushi, foizda Удельный вес в общей численности населения, процентов				
	2017	2018	2019	2020	
O'zbekiston Respublikasi	60,0	59,5	58,8	58,3	Республика Узбекистан
Qoraqalpog'iston Respublikasi	60,6	60,3	59,8	59,7	Республика Каракалпакстан
viloyatlar:					области:
Andijon	60,2	59,6	58,8	58,0	Андижанская
Buxoro	61,2	60,6	59,9	59,3	Бухарская
Jizzax	59,2	58,8	58,1	57,5	Джизакская
Qashqadaryo	59,6	59,1	58,5	57,8	Кашкадарьинская
Navoiy	61,1	60,5	59,8	59,1	Навоийская
Namangan	60,8	60,2	59,4	58,6	Наманганская
Samarqand	59,0	58,4	57,7	57,1	Самаркандская
Surxondaryo	59,6	59,1	58,5	57,7	Сурхандарьинская
Sirdaryo	61,2	60,9	60,4	59,8	Сырдарьинская
Toshkent	60,0	59,4	58,8	58,3	Ташкентская
Farg'ona	60,5	59,9	59,1	58,5	Ферганская
Xorazm	60,7	60,4	60,0	59,7	Хорезмская
Toshkent sh.	59,0	58,4	57,8	57,5	г. Ташкент

Iqtisodiyotda band aholi sonining o'sish sur'ati
(o'tgan yilga nisbatan foizda)

**Темпы роста численности населения,
занятого в экономике**
(в процентах к предыдущему году)

	2017	2018	2019	2020	
O'zbekiston Respublikasi	101,7	98,2	102,0	97,7	Республика Узбекистан
Qoraqalpog'iston Respublikasi	101,3	109,0	100,9	99,5	Республика Каракалпакстан
viloyatlar:					области:
Andijon	101,7	96,0	101,4	95,4	Андижанская
Buxoro	100,1	98,0	98,4	98,9	Бухарская
Jizzax	102,9	103,9	110,2	99,6	Джизакская
Qashqadaryo	103,1	100,3	99,8	96,0	Кашкадарьинская
Navoiy	100,1	96,5	101,2	96,8	Навоийская
Namangan	103,3	101,6	105,0	98,6	Наманганская
Samarqand	102,6	96,1	99,5	97,4	Самаркандская
Surxondaryo	103,1	99,2	104,1	96,2	Сурхандарьинская
Sirdaryo	100,2	100,3	98,8	94,9	Сырдарьинская
Toshkent	100,2	95,2	100,4	95,5	Ташкентская
Farg'ona	101,2	95,1	102,9	97,0	Ферганская
Xorazm	102,2	97,6	103,5	97,3	Хорезмская
Toshkent sh.	100,1	96,6	104,5	105,1	г. Ташкент

Mehnat resurslarini iqtisodiy faol va nafaol aholiga taqsimlanishi

Распределение трудовых ресурсов на экономически активное и неактивное население

	Mehnat resurslari – jami, ming kishi Трудовые ресурсы – всего, тысяч человек	ulardan: из них:		
		iqtisodiy faol aholi экономически активное население	iqtisodiy nafaol aholi экономически неактивное население	
		2017		
O'zbekiston Respublikasi	18 666,3	14 357,3	4 309,0	Республика Узбекистан
Qoraqalpog'iston Respublikasi	1 054,6	688,8	365,8	Республика Каракалпакстан
viloyatlar:				области:
Andijon	1 722,2	1 404,1	318,1	Андижанская
Buxoro	1 073,1	874,6	198,5	Бухарская
Jizzax	756,2	492,6	263,6	Джизакская
Qashqadaryo	1 784,6	1 296,6	488,0	Кашкадарьинская
Navoiy	547,2	445,7	101,5	Навоийская
Namangan	1 549,5	1 099,0	450,5	Наманганская
Samarqand	2 079,6	1 629,8	449,8	Самаркандская
Surxondaryo	1 423,9	1 062,7	361,2	Сурхандарьинская
Sirdaryo	475,2	371,9	103,3	Сырдарьинская
Toshkent	1 623,9	1 360,9	263,0	Ташкентская
Farg'ona	2 031,1	1 630,5	400,6	Ферганская
Xorazm	1 000,6	773,3	227,3	Хорезмская
Toshkent sh.	1 544,6	1 226,8	317,8	г.Ташкент

Davomi

Продолжение

	Mehnat resurslari – jami, ming kishi Трудовые ресурсы – всего, тысяч человек	ulardan: из них:		
		iqtisodiy faol aholi экономически активное население	iqtisodiy nofaol aholi экономически неактивное население	
		2018		
O'zbekiston Respublikasi	18 829,6	14 641,7	4 187,9	Республика Узбекистан
Qoraqalpog'iston Respublikasi	1 064,8	779,5	285,3	Республика Каракалпакстан
viloyatlar:				области:
Andijon	1 733,3	1 401,6	331,7	Андижанская
Buxoro	1 077,8	887,7	190,1	Бухарская
Jizzax	765,7	539,4	226,3	Джизакская
Qashqadaryo	1 806,8	1 353,3	453,5	Кашкадарьинская
Navoiy	552,0	446,3	105,7	Навоийская
Namangan	1 564,2	1 162,6	401,6	Наманганская
Samarqand	2 103,4	1 620,6	482,8	Самаркандская
Surxondaryo	1 442,7	1 089,3	353,4	Сурхандарьинская
Sirdaryo	480,5	390,7	89,8	Сырдарьинская
Toshkent	1 627,2	1 349,8	277,4	Ташкентская
Farg'ona	2 043,1	1 606,6	436,5	Ферганская
Xorazm	1 013,4	786,0	227,4	Хорезмская
Toshkent sh.	1 554,7	1 228,3	326,4	г.Ташкент

Davomi

Продолжение

	Mehnat resurslari – jami, ming kishi Трудовые ресурсы – всего, тысяч человек	ulardan: из них:		
		iqtisodiy faol aholi экономически активное население	iqtisodiy nafaol aholi экономически неактивное население	
	2019			
O'zbekiston Respublikasi	18 949,0	14 876,4	4 072,6	Республика Узбекистан
Qoraqalpog'iston Respublikasi	1 063,0	782,2	280,8	Республика Каракалпакстан
viloyatlar:				области:
Andijon	1 741,7	1 413,9	327,8	Андижанская
Buxoro	1 081,0	875,4	205,6	Бухарская
Jizzax	764,1	590,3	173,8	Джизакская
Qashqadaryo	1 813,8	1 345,3	468,5	Кашкадарьинская
Navoiy	555,8	450,9	104,9	Навоийская
Namangan	1 573,9	1 214,7	359,2	Наманганская
Samarqand	2 117,1	1 604,2	512,9	Самаркандская
Surxondaryo	1 456,9	1 128,8	328,1	Сурхандарьинская
Sirdaryo	484,5	385,9	98,6	Сырдарьинская
Toshkent	1 607,3	1 353,5	253,8	Ташкентская
Farg'ona	2 052,1	1 644,8	407,3	Ферганская
Xorazm	1 029,6	810,0	219,6	Хорезмская
Toshkent sh.	1 608,2	1 276,5	331,7	г.Ташкент

Davomi

Продолжение

	Mehnat resurslari – jami, ming kishi Трудовые ресурсы – всего, тысяч человек	ulardan: из них:		
		iqtisodiy faol aholi экономически активное население	iqtisodiy nafaol aholi экономически неактивное население	
		2020		
O'zbekiston Respublikasi	19 158,2	14 797,4	4 360,8	Республика Узбекистан
Qoraqalpog'iston Respublikasi	1 074,6	790,0	284,6	Республика Каракалпакстан
viloyatlar:				области:
Andijon	1 754,8	1 376,5	378,3	Андижанская
Buxoro	1 067,1	881,9	185,2	Бухарская
Jizzax	773,8	600,1	173,7	Джизакская
Qashqadaryo	1 809,8	1 317,9	491,9	Кашкадарьинская
Navoiy	552,2	440,9	114,3	Навоийская
Namangan	1 580,4	1 217,2	363,2	Наманганская
Samarqand	2 125,2	1 592,9	532,3	Самаркандская
Surxondaryo	1 452,2	1 108,3	343,9	Сурхандарьинская
Sirdaryo	485,0	373,4	111,6	Сырдарьинская
Toshkent	1 615,4	1 315,8	299,6	Ташкентская
Farg'ona	2 069,3	1 625,7	443,6	Ферганская
Xorazm	1 044,8	804,5	240,4	Хорезмская
Toshkent sh.	1 750,5	1 352,3	398,1	г.Ташкент

Mehnat resurslarini hududlar bo'yicha taqsimlanishi
Распределение трудовых ресурсов по регионам

	Mehnat resurslari – jami, ming kishi Трудовые ресурсы – всего, тысяч человек	ulardan: из них:		
		qishloq joylarda в сельской местности	qishloq joylarning ulushi, foizda удельный вес сельской местности, процентов	
		2017		
O'zbekiston Respublikasi	18 666,3	8 716,8	46,7	Республика Узбекистан
Qoraqalpog'iston Respublikasi	1 054,6	525,0	49,8	Республика Каракалпакстан
viloyatlar:				области:
Andijon	1 722,2	757,2	44,0	Андижанская
Buxoro	1 073,1	660,9	61,6	Бухарская
Jizzax	756,2	378,9	50,1	Джизакская
Qashqadaryo	1 784,6	981,0	55,0	Кашкадарьинская
Navoiy	547,2	270,9	49,5	Навоийская
Namangan	1 549,5	491,7	31,7	Наманганская
Samarqand	2 079,6	1 244,6	59,8	Самаркандская
Surxondaryo	1 423,9	890,6	62,5	Сурхандарьинская
Sirdaryo	475,2	264,0	55,6	Сырдарьинская
Toshkent	1 623,9	794,4	48,9	Ташкентская
Farg'ona	2 031,1	813,8	40,1	Ферганская
Xorazm	1 000,6	643,8	64,3	Хорезмская
Toshkent sh.	1 544,6	-	-	г.Ташкент

Davomi

Продолжение

	Mehnat resurslari – jami, ming kishi Трудовые ресурсы – всего, тысяч человек	ulardan: из них:		
		qishloq joylarda в сельской местности	qishloq joylarning ulushi, foizda удельный вес сельской местности, процентов	
		2018		
O'zbekiston Respublikasi	18 829,6	8 797,1	46,7	Республика Узбекистан
Qoraqalpog'iston Respublikasi	1 064,8	528,4	49,6	Республика Каракалпакстан
viloyatlar:				области:
Andijon	1 733,3	761,6	43,9	Андижанская
Buxoro	1 077,8	667,7	62,0	Бухарская
Jizzax	765,7	384,4	50,2	Джизакская
Qashqadaryo	1 806,8	992,7	54,9	Кашкадарьинская
Navoiy	552,0	273,7	49,6	Навоийская
Namangan	1 564,2	494,9	31,6	Наманганская
Samarqand	2 103,4	1 261,7	60,0	Самаркандская
Surxondaryo	1 442,7	901,2	62,5	Сурхандарьинская
Sirdaryo	480,5	267,8	55,7	Сырдарьинская
Toshkent	1 627,2	791,4	48,6	Ташкентская
Farg'ona	2 043,1	817,9	40,0	Ферганская
Xorazm	1 013,4	653,7	64,5	Хорезмская
Toshkent sh.	1 554,7	-	-	г.Ташкент

Davomi

Продолжение

	Mehnat resurslari – jami, ming kishi Трудовые ресурсы – всего, тысяч человек	ulardan: из них:		
		qishloq joylarda в сельской местности	qishloq joylarning ulushi, foizda удельный вес сельской местности, процентов	
		2019		
O'zbekiston Respublikasi	18 949,0	8 889,6	46,9	Республика Узбекистан
Qoraqalpog'iston Respublikasi	1 063,0	529,6	49,8	Республика Каракалпакстан
viloyatlar:				области:
Andijon	1 741,7	765,3	43,9	Андижанская
Buxoro	1 081,0	671,7	62,1	Бухарская
Jizzax	764,1	385,2	50,4	Джизакская
Qashqadaryo	1 813,8	995,7	54,9	Кашкадарьинская
Navoiy	555,8	275,6	49,6	Навоийская
Namangan	1 573,9	497,8	31,6	Наманганская
Samarqand	2 117,1	1 270,9	60,0	Самаркандская
Surxondaryo	1 456,9	908,0	62,3	Сурхандарьинская
Sirdaryo	484,5	270,1	55,7	Сырдарьинская
Toshkent	1 607,3	837,2	52,1	Ташкентская
Farg'ona	2 052,1	820,8	40,0	Ферганская
Xorazm	1 029,6	668,4	64,9	Хорезмская
Toshkent sh.	1 608,2	-	-	г.Ташкент

Davomi

Продолжение

	Mehnat resurslari – jami, ming kishi Трудовые ресурсы – всего, тыся ^ч человек	ulardan: из нух:		
		qishloq joylarda в сельской местности	qishloq joylaming ulushi, foizda удельный вес сельской местности, процентов	
		2020		
O'zbekiston Respublikasi	19 158,2	8 686,4	45,3	Республика Узбекистан
Qoraqalpog'iston Respublikasi	1 074,6	514,8	47,9	Республика Каракалпакстан
viloyatlar:				области:
Andijon	1 754,8	755,1	43,0	Андижанская
Buxoro	1 067,1	640,6	60,0	Бухарская
Jizzax	773,8	382,5	49,4	Джизакская
Qashqadaryo	1 809,8	977,9	54,0	Кашкадарьинская
Navoiy	555,2	265,8	47,9	Навоийская
Namangan	1 580,4	503,3	31,8	Наманганская
Samarqand	2 125,2	1250,0	58,8	Самаркандская
Surxondaryo	1 452,2	881,4	60,7	Сурхандарьинская
Sirdaryo	485,0	263,4	54,3	Сырдарьинская
Toshkent	1 615,4	748,5	46,3	Ташкентская
Farg'ona	2 069,3	845,1	40,8	Ферганская
Xorazm	1 044,8	657,9	63,0	Хорезмская
Toshkent sh.	1 750,5	-	-	г.Ташкент

Iqtisodiy faol aholining hududlar bo'yicha taqsimlanishi
Распределение экономически активного населения
по регионам

	Iqtisodiy faol aholi – jami, ming kishi Экономически активное население – всего, тыс. человек	ulardan: из него:		
		qishloq joylarda в сельской местности	qishloq joylarning ulushi, foizda удельный вес сельской местности, процентов	
		2017		
O'zbekiston Respublikasi	14 357,3	6 882,9	47,9	Республика Узбекистан
Qoraqalpog'iston Respublikasi	688,8	330,9	48,0	Республика Каракалпакстан
viloyatlar:				области:
Andijon	1 404,1	634,9	45,2	Андижанская
Buxoro	874,6	564,2	64,5	Бухарская
Jizzax	492,6	256,5	52,1	Джизакская
Qashqadaryo	1 296,6	746,3	57,6	Кашкадарьинская
Navoiy	445,7	231,7	52,0	Навоийская
Namangan	1 099,0	373,8	34,0	Наманганская
Samarqand	1 629,8	1 003,6	61,6	Самаркандская
Surxondaryo	1 062,7	679,6	64,0	Сурхандарьинская
Sirdaryo	371,9	224,0	60,2	Сырдарьинская
Toshkent	1 360,9	674,8	49,6	Ташкентская
Farg'ona	1 630,5	652,6	40,0	Ферганская
Xorazm	773,3	510,0	66,0	Хорезмская
Toshkent sh.	1 226,8	-	-	г.Ташкент

Davomi

Продолжение

	Iqtisodiy faol aholi – jami, ming kishi Экономически активное население – всего, тыс. человек	ulardan: из него:		
		qishloq joylarda в сельской местности	qishloq joylarning ulushi, foizda удельный вес сельской местности, процентов	
	2018			
O'zbekiston Respublikasi	14 641,7	6 959,7	47,5	Республика Узбекистан
Qoraqalpog'iston Respublikasi	779,5	380,1	48,8	Республика Каракалпакстан
viloyatlar:				области:
Andijon	1 401,6	621,4	44,3	Андижанская
Buxoro	887,7	572,5	64,5	Бухарская
Jizzax	539,4	280,2	51,9	Джизакская
Qashqadaryo	1 353,3	749,7	55,4	Кашкадарьинская
Navoiy	446,3	229,2	51,4	Навоийская
Namangan	1 162,6	401,7	34,6	Наманганская
Samarqand	1 620,6	978,6	60,4	Самаркандская
Surxondaryo	1 089,3	691,2	63,5	Сурхандарьинская
Sirdaryo	390,7	229,7	58,8	Сырдарьинская
Toshkent	1 349,8	663,6	49,2	Ташкентская
Farg'ona	1 606,6	641,4	39,9	Ферганская
Xorazm	786,0	520,4	66,2	Хорезмская
Toshkent sh.	1 228,3	-	-	г.Ташкент

Davomi

Продолжение

	Iqtisodiy faol aholi – jami, ming kishi Экономически активное население – всего, тыс. человек	ulardan: из него:		
		qishloq joylarda в сельской местности	qishloq joylarning ulushi, foizda удельный вес сельской местности, процентов	
	2019			
O'zbekiston Respublikasi	14 876,4	7 038,2	47,3	Республика Узбекистан
Qoraqalpog'iston Respublikasi	782,2	376,5	48,1	Республика Каракалпакстан
viloyatlar:				области:
Andijon	1 413,9	624,0	44,1	Андижанская
Buxoro	875,4	562,6	64,3	Бухарская
Jizzax	590,3	300,0	50,8	Джизакская
Qashqadaryo	1 345,3	745,5	55,4	Кашкадарьинская
Navoiy	450,9	229,7	50,9	Навоийская
Namangan	1 214,7	400,3	33,0	Наманганская
Samarqand	1 604,2	990,7	61,8	Самаркандская
Surxondaryo	1 128,8	717,5	63,6	Сурхандарьинская
Sirdaryo	385,9	225,2	58,4	Сырдарьинская
Toshkent	1 353,5	677,3	50,0	Ташкентская
Farg'ona	1 644,8	656,0	39,9	Ферганская
Xorazm	810,0	532,9	65,8	Хорезмская
Toshkent sh.	1 276,5	-	-	г.Ташкент

Davomi

Продолжение

	Iqtisodiy faol aholi – jami, ming kishi Экономически активное население – всего, тыс. человек	ulardan: из него:		
		qishloq joylarda в сельской местности	qishloq joylarning ulushi, foizda удельный вес сельской местности, процентов	
	2020			
O'zbekiston Respublikasi	14 797,4	6 607,6	44,7	Республика Узбекистан
Qoraqalpog'iston Respublikasi	790,0	347,0	43,9	Республика Каракалпакстан
viloyatlar:				области:
Andijon	1376,5	593,4	43,1	Андижанская
Buxoro	881,9	544,3	61,7	Бухарская
Jizzax	600,1	297,4	49,5	Джизакская
Qashqadaryo	1317,9	657,3	49,9	Кашкадарьинская
Navoiy	440,9	211,7	48,0	Навоийская
Namangan	1217,2	405,5	33,3	Наманганская
Samarqand	1592,9	916,8	57,6	Самаркандская
Surxondaryo	1108,3	662,9	59,8	Сурхандарьинская
Sirdaryo	373,4	203,6	54,5	Сырдарьинская
Toshkent	1315,8	600,2	45,6	Ташкентская
Farg'ona	1625,7	665,2	40,9	Ферганская
Xorazm	804,5	501,9	62,4	Хорезмская
Toshkent sh.	1 352,3	-	-	г.Ташкент

Band aholining hududlar bo'yicha taqsimlanishi
Распределение занятого населения по регионам

	<i>Band aholi – jami, ming kishi</i> <i>Занятое население – всего, тыс. человек</i>	<i>ulardan: из него:</i>		
		<i>qishloq joylarda</i> <i>в сельской местности</i>	<i>qishloq joylarning ulushi, foizda</i> <i>удельный вес сельской местности, процентов</i>	
	2017			
O'zbekiston Respublikasi	13 520,3	6 269,1	46,4	Республика Узбекистан
Qoraqalpog'iston Respublikasi	647,2	305,4	47,2	Республика Каракалпакстан
<i>viloyatlar:</i>				<i>области:</i>
Andijon	1 319,2	561,0	42,5	Андижанская
Buxoro	826,5	523,5	63,3	Бухарская
Jizzax	468,2	244,5	52,2	Джизакская
Qashqadaryo	1 218,0	680,7	55,9	Кашкадарьинская
Navoiy	422,4	217,2	51,4	Навоийская
Namangan	1 034,9	316,7	30,6	Наманганская
Samarqand	1 523,1	911,3	59,8	Самаркандская
Surxondaryo	991,7	630,8	63,6	Сурхандарьинская
Sirdaryo	353,1	210,4	59,6	Сырдарьинская
Toshkent	1 289,6	628,9	48,8	Ташкентская
Farg'ona	1 525,7	560,5	36,7	Ферганская
Xorazm	729,3	478,2	65,6	Хорезмская
Toshkent sh.	1 171,4	-	-	г.Ташкент

Davomi

Продолжение

	Band aholi – jami, ming kishi Занятое население – всего, тыс. человек	ulardan: из него:		
		qishloq joylarda в сельской местности	qishloq joylarning ulushi, foizda удельный вес сельской местности, процентов	
		2018		
O'zbekiston Respublikasi	13 273,1	6 059,7	45,7	Республика Узбекистан
Qoraqalpog'iston Respublikasi	705,2	334,0	47,4	Республика Каракалпакстан
viloyatlar:				области:
Andijon	1 266,8	526,0	41,5	Андижанская
Buxoro	810,1	519,3	64,1	Бухарская
Jizzax	486,6	246,0	50,6	Джизакская
Qashqadaryo	1 222,0	656,2	53,7	Кашкадарьинская
Navoiy	407,7	204,3	50,1	Навоийская
Namangan	1 051,5	321,8	30,6	Наманганская
Samarqand	1 463,3	869,4	59,4	Самаркандская
Surxondaryo	984,0	613,9	62,4	Сурхандарьинская
Sirdaryo	354,2	200,5	56,6	Сырдарьинская
Toshkent	1 227,7	575,9	46,9	Ташкентская
Farg'ona	1 451,0	523,3	36,1	Ферганская
Xorazm	711,8	469,1	65,9	Хорезмская
Toshkent sh.	1 131,2	-	-	г.Ташкент

Davomi

Продолжение

	Band aholi – jami, ming kishi Занятое население – всего, тыс. человек	ulardan: из него:		
		qishloq joylarda в сельской местности	qishloq joylarning ulushi, foizda удельный вес сельской местности, процентов	
		2019		
O'zbekiston Respublikasi	13 541,1	6 132,4	45,3	Республика Узбекистан
Qoraqalpog'iston Respublikasi	711,3	332,5	46,7	Республика Каракалпакстан
viloyatlar:				области:
Andijon	1 284,5	533,3	41,5	Андижанская
Buxoro	797,1	508,9	63,8	Бухарская
Jizzax	536,2	264,2	49,3	Джизакская
Qashqadaryo	1 220,0	655,1	53,7	Кашкадарьинская
Navoiy	412,7	204,9	49,6	Навоийская
Namangan	1 104,6	322,2	29,2	Наманганская
Samarqand	1 455,8	865,0	59,4	Самаркандская
Surxondaryo	1 024,2	635,6	62,1	Сурхандарьинская
Sirdaryo	350,1	199,4	57,0	Сырдарьинская
Toshkent	1 232,9	591,0	47,9	Ташкентская
Farg'ona	1 492,6	540,5	36,2	Ферганская
Xorazm	736,5	479,8	65,1	Хорезмская
Toshkent sh.	1 182,6	-	-	г.Ташкент

Davomi

Продолжение

	Band aholi – jami, ming kishi Занятое население – всего, тыс. человек	ulardan: из него:		
		qishloq joylarda в сельской местности	qishloq joylarning ulushi, foizda удельный вес сельской местности, процентов	
		2020		
O'zbekiston Respublikasi	13 236,4	5 590,8	42,2	Республика Узбекистан
Qoraqalpog'iston Respublikasi	707,4	288,3	40,8	Республика Каракалпакстан
viloyatlar:				области:
Andijon	1 225,9	487,9	39,8	Андижанская
Buxoro	788,0	471,4	59,8	Бухарская
Jizzax	534,0	253,8	47,5	Джизакская
Qashqadaryo	1 171,0	551,6	47,1	Кашкадарьинская
Navoiy	399,4	180,2	45,1	Навоийская
Namangan	1 088,7	330,2	30,3	Наманганская
Samarqand	1 418,3	795,7	56,1	Самаркандская
Surxondaryo	985,5	564,6	57,3	Сурхандарьинская
Sirdaryo	332,2	175,5	52,8	Сырдарьинская
Toshkent	1 177,2	509,3	43,3	Ташкентская
Farg'ona	1 448,6	552,0	38,1	Ферганская
Xorazm	716,4	430,4	60,1	Хорезмская
Toshkent sh.	1 243,5	-	-	г.Ташкент

Iqtisodiy faol aholi, bandlar va ishsizlar soni
Численность экономически активного населения,
занятых и безработных

	Iqtisodiy faol aholi soni – jami, ming kishi Численность экономически активного населения – всего, тыс. человек	ulardan: из него:		Aholi-ning iqtisodiy faollik darajasi, foizda Уровень экономической активности населения, процентов	Aholi-ning bandlik darajasi, foizda Уровень занятости, процентов	Ishsizlik darajasi, foizda Уровень безработицы, процентов	
		iqtisodiyotda bandlar	ishsizlar				
		занятые в экономике	безработные				
							2017
O'zbekiston Respublikasi	14 357,3	13 520,3	837,0	73,5	69,2	5,8	Республика Узбекистан
Qoraqalpog'iston Respublikasi	688,8	647,2	41,6	62,0	58,3	6,0	Республика Каракалпакстан
viloyatlar:							области:
Andijon	1 404,1	1 319,2	84,9	77,7	73,0	6,0	Андижанская
Buxoro	874,6	826,5	48,1	76,7	72,5	5,5	Бухарская
Jizzax	492,6	468,2	24,4	63,1	60,0	5,0	Джизакская
Qashqadaryo	1 296,6	1 218,0	78,6	69,6	65,4	6,1	Кашкадарьинская
Navoiy	445,7	422,4	23,3	76,4	72,4	5,2	Навоийская
Namangan	1 099,0	1 034,9	64,1	67,3	63,4	5,8	Наманганская
Samarqand	1 629,8	1 523,1	106,7	74,6	69,7	6,5	Самаркандская
Surxondaryo	1 062,7	991,7	71,0	71,3	66,6	6,7	Сурхандарьинская
Sirdaryo	371,9	353,1	18,8	74,9	71,1	5,1	Сырдарьинская
Toshkent	1 360,9	1 289,6	71,3	79,4	75,2	5,2	Ташкентская
Farg'ona	1 630,5	1 525,7	104,8	74,7	69,9	6,4	Ферганская
Xorazm	773,3	729,3	44,0	71,0	66,9	5,7	Хорезмская
Toshkent sh.	1 226,8	1 171,4	55,4	84,6	80,8	4,5	г.Ташкент

Davomi

Продолжение

	Iqtisodiy faol aholi soni – jami, ming kishi Численность экономически активного населения – всего, тыс. человек	ulardan: из него:		Aholi-ning iqtisodiy faollik darajasi, foizda Уровень экономической активности населения, процентов	Aholi-ning bandlik darajasi, foizda Уровень занятости, процентов	Ishsizlik darajasi, foizda Уровень безработицы, процентов	
		iqtisodiyotda bandlar	ishsizlar				
O'zbekiston Respublikasi	14 641,7	13 273,1	1 368,6	74,3	67,4	9,3	Республика Узбекистан
Qoraqalpog'iston Respublikasi viloyatlar:	779,5	705,2	74,3	69,5	62,9	9,5	Республика Каракалпакстан области:
Andijon	1 401,6	1 266,8	134,8	77,0	69,6	9,6	Андижанская
Buxoro	887,7	810,1	77,6	77,4	70,7	8,7	Бухарская
Jizzax	539,4	486,6	52,8	68,3	61,6	9,8	Джизакская
Qashqadaryo	1 353,3	1 222,0	131,3	71,7	64,8	9,7	Кашкадарьинская
Navoiy	446,3	407,7	38,6	75,8	69,2	8,6	Навоийская
Namangan	1 162,6	1 051,5	111,1	70,5	63,8	9,6	Наманганская
Samarqand	1 620,6	1 463,3	157,3	73,4	66,3	9,7	Самаркандская
Surxondaryo	1 089,3	984,0	105,3	72,2	65,2	9,7	Сурхандарьинская
Sirdaryo	390,7	354,2	36,5	77,7	70,5	9,3	Сырдарьинская
Toshkent	1 349,8	1 227,7	122,1	78,5	71,4	9,0	Ташкентская
Farg'ona	1 606,6	1 451,0	155,6	73,1	66,0	9,7	Ферганская
Xorazm	786,0	711,8	74,2	71,3	64,6	9,4	Хорезмская
Toshkent sh.	1 228,3	1 131,2	97,1	84,1	77,5	7,9	г.Ташкент

Davomi

Продолжение

	Iqtisodiy faol aholi soni – jami, ming kishi Численность экономически активного населения – всего, тыс. человек	ulardan: из него:		Aholi-ning iqtisodiy faollik darajasi, foizda Уровень экономической активности населения, процентов	Aholi-ning bandlik darajasi, foizda Уровень занятости, процентов	Ishsizlik darajasi, foizda Уровень безработицы, процентов	
		iqtisodiyotda bandlar	ishsizlar				
		занятые в экономике	безработные				
2019							
O'zbekiston Respublikasi	14 876,4	13 541,1	1 335,3	75,0	68,1	9,0	Республика Узбекистан
Qoraqalpog'iston Respublikasi	782,2	711,3	70,9	69,2	62,9	9,1	Республика Каракалпакстан
viloyatlar:							области:
Andijon	1 413,9	1 284,5	129,4	77,2	70,1	9,2	Андижанская
Buxoro	875,4	797,1	78,3	76,2	69,3	8,9	Бухарская
Jizzax	590,3	536,2	54,1	74,0	67,1	9,2	Джизакская
Qashqadaryo	1 345,3	1 220,0	125,3	70,7	63,9	9,3	Кашкадарьинская
Navoiy	450,9	412,7	38,2	75,9	69,5	8,5	Навоийская
Namangan	1 214,7	1 104,6	110,1	73,2	66,4	9,1	Наманганская
Samarqand	1 604,2	1 455,8	148,4	72,1	65,3	9,3	Самаркандская
Surxondaryo	1 128,8	1 024,2	104,6	74,0	67,0	9,3	Сурхандарьинская
Sirdaryo	385,9	350,1	35,8	76,1	68,9	9,3	Сырдарьинская
Toshkent	1 353,5	1 232,9	120,6	78,5	71,4	8,9	Ташкентская
Farg'ona	1 644,8	1 492,6	152,2	74,5	67,5	9,3	Ферганская
Xorazm	810,0	736,5	73,5	72,8	66,1	9,1	Хорезмская
Toshkent sh.	1 276,5	1 182,6	93,9	86,9	80,1	7,4	г.Ташкент

Davomi

Продолжение

	Iqtisodiy faol aholi soni – jami, ming kishi Численность экономически активного населения - всего, тыс. человек	ularidan: из него:		Aholi-ning iqtisodiy faollik darajasi, foizda Уровень экономической активности населения, процентов	Aholi-ning bandlik darajasi, foizda Уровень занятости, процентов	Ishsizlik darajasi, foizda Уровень безработицы, процентов	
		iqtisodiyotda bandlar занятые в экономике	ishsizlar безработные				
2020							
O'zbekiston Respublikasi	14 797,4	13 236,4	1 561,0	73,8	66,0	10,5	Республика Узбекистан
Qoraqalpog'iston Respublikasi	790,0	707,4	82,6	69,2	62,0	10,5	Республика Каракалпакстан
viloyatlar:							области:
Andijon	1 376,5	1 225,9	150,6	74,7	66,5	10,9	Андижанская
Buxoro	881,9	788,0	93,9	76,4	68,3	10,6	Бухарская
Jizzax	600,1	534,3	65,8	74,3	66,2	11,0	Джизакская
Qashqadaryo	1 317,9	1 171,0	146,9	68,5	60,9	11,1	Кашкадарьинская
Navoiy	440,9	399,4	41,5	73,8	66,8	9,4	Навоийская
Namangan	1 217,2	1 088,7	128,5	72,7	65,0	10,6	Наманганская
Samarqand	1 592,9	1 418,3	174,6	70,9	63,2	11,0	Самаркандская
Surxondaryo	1 108,3	985,5	122,8	71,9	63,9	11,1	Сурхандарьинская
Sirdaryo	373,4	332,2	41,2	72,8	64,8	11,0	Сырдарьинская
Toshkent	1 315,8	1 177,2	138,6	76,2	68,2	10,5	Ташкентская
Farg'ona	1 625,7	1 448,6	177,1	73,0	65,1	10,9	Ферганская
Xorazm	804,5	716,4	88,1	71,5	63,7	10,9	Хорезмская
Toshkent sh.	1 352,3	1 243,5	108,8	88,8	81,7	8,0	г.Ташкент

**2020 - yilda korxona va tashkilotlarda yollanib ishlovchi aholi
sonining yosh guruhlari bo'yicha taqsimlanishi**
(foizda)

**Распределение численности населения,
работающего по найму на предприятиях и организациях
по возрастным группам в 2020 году**
(в процентах)

	Jami Всего	Shu jumladan yoshda, yosh В том числе в возрасте, лет						
		18 gacha до 18	18-30	31-39	40-49	50-54	55 va kattalar 55 и старше	
O'zbekiston Respublikasi	100,0	0,1	27,6	32,9	25,2	9,6	4,6	Республика Узбекистан
Qoraqalpog'iston Respublikasi viloyatlar:	100,0	0,0	27,1	33,1	25,6	10,0	4,1	Республика Каракалпакстан области:
Andijon	100,0	0,0	27,8	33,4	25,5	9,5	3,8	Андижанская
Buxoro	100,0	0,0	26,0	32,9	27,6	10,3	3,3	Бухарская
Jizzax	100,0	0,0	28,1	33,6	25,0	9,7	3,7	Джизакская
Qashqadaryo	100,0	0,1	24,7	31,6	28,2	11,3	4,1	Кашкадарьинская
Navoiy	100,0	0,0	27,8	34,3	25,2	8,9	3,8	Навоийская
Namangan	100,0	0,0	26,4	34,2	25,7	9,5	4,2	Наманганская
Samarqand	100,0	0,0	27,1	33,0	25,2	10,4	4,3	Самаркандская
Surxondaryo	100,0	0,0	24,9	34,2	27,2	10,2	3,4	Сурхандарьинская
Sirdaryo	100,0	0,0	27,6	33,7	25,7	9,0	4,0	Сырдарьинская
Toshkent	100,0	0,0	28,0	32,7	24,2	9,3	5,8	Ташкентская
Farg'ona	100,0	0,0	27,3	34,0	26,0	9,1	3,7	Ферганская
Xorazm	100,0	0,0	24,1	33,0	27,0	11,0	4,9	Хорезмская
Toshkent sh.	100,0	0,1	31,6	31,3	22,0	8,4	6,7	г. Ташкент

**O'zbekiston Respublikasi bo'yicha dekabr oyida
o'rtacha oylik nominal hisoblangan ish haqi ¹⁾
(ming so'm)**

**Среднемесячная номинальная начисленная
заработная плата по Республике Узбекистан за декабрь ¹⁾
(тысяч сум)**

	2019	2020	O'sish sur'ati, % Темп роста, %	
O'zbekiston Respublikasi	3 008,2	3 258,7	112,9	Республика Узбекистан
Qoraqalpog'iston Respublikasi	2 709,4	2 772,2	105,2	Республика Каракалпакстан
viloyatlar:				области:
Andijon	2 807,0	2 933,7	108,2	Андижанская
Buxoro	2 734,3	2 859,4	108,5	Бухарская
Jizzax	2 408,6	2 365,9	101,7	Джизакская
Qashqadaryo	2 621,2	2 397,9	95,1	Кашкадарьинская
Navoiy	3 531,7	4 050,9	121,3	Навоийская
Namangan	2 291,4	2 349,6	106,1	Наманганская
Samarqand	2 443,9	2 468,5	104,2	Самаркандская
Surxondaryo	2 322,6	2 325,2	102,2	Сурхандарьинская
Sirdaryo	2 462,8	2 538,2	107,1	Сырдарьинская
Toshkent	3 288,9	3 556,5	115,4	Ташкентская
Farg'ona	2 464,6	2 453,2	104,3	Ферганская
Xorazm	2 498,0	2 550,7	104,5	Хорезмская
Toshkent sh.	4 560,8	5 346,4	121,6	г. Ташкент

¹⁾ Qishloq xo'jaligi korxonalari hamda kichik tadbirkorliksiz /
Без малогого предпринимательства и сельского хозяйства

**2020 - yilda korxona va tashkilotlarda yollanib ishlovchi aholi
sonining ma'lumot darajasi bo'yicha taqsimlanishi ¹⁾**
(foizda)

**Распределение численности населения,
работающего по найму на предприятиях
и организациях по уровню образования в 2020 году ¹⁾**
(в процентах)

	Jami Всего	Shu jumladan ma'lumotga ega: В том числе имеют образование:			
		oliy	o'rta maxsus	o'rta va to'liqsiz o'rta	
		высшее	среднее специальное	среднее и неполное среднее	
O'zbekiston Respublikasi	100,0	28,9	55,6	15,5	Республика Узбекистан
Qoraqalpog'iston Respublikasi	100,0	32,5	57,3	10,2	Республика Каракалпакстан
viloyatlar:					области:
Andijon	100,0	24,2	59,1	16,7	Андижанская
Buxoro	100,0	28,3	56,4	15,3	Бухарская
Jizzax	100,0	33,3	57,4	9,3	Джизакская
Qashqadaryo	100,0	32,5	55,2	12,3	Кашкадарьинская
Navoiy	100,0	26,4	56,0	17,6	Навоийская
Namangan	100,0	24,6	58,8	16,6	Наманганская
Samarqand	100,0	31,8	53,9	14,3	Самаркандская
Surxondaryo	100,0	31,4	55,1	13,5	Сурхандарьинская
Sirdaryo	100,0	25,3	62,4	12,3	Сырдарьинская
Toshkent	100,0	21,8	60,8	17,4	Ташкентская
Farg'ona	100,0	23,6	56,8	19,6	Ферганская
Xorazm	100,0	28,6	56,2	15,2	Хорезмская
Toshkent sh.	100,0	35,5	48,1	16,4	г. Ташкент

¹⁾ Kichik tadbirkorlik sub'ektlari va fermer xo'jaliklarisiz /
Без малого предпринимательства и фермерских хозяйств

Ishsizlar soni va ishsizlik darajasi

Численность безработных и уровень безработицы

	Ishsizlar soni, ming kishi <i>Численность безра- ботных, тыс. человек</i>			Ishsizlik darajasi, foizda <i>Уровень безработи- цы, процентов</i>			
	<i>jami еsего</i>	<i>shu jumladan: в том числе:</i>		<i>jami еsего</i>	<i>shu jumladan: в том числе:</i>		
		<i>ayollar жен- щины</i>	<i>erkak- lar мужчи- ны</i>		<i>ayollar жен- щины</i>	<i>erkak- lar муж- чины</i>	
	2017						
O'zbekiston Respublikasi	837,0	367,1	469,9	5,8	5,6	6,0	Республика Узбекистан
Qoraqalpog'iston Respublikasi	41,6	18,6	23,0	6,0	5,6	6,4	Республика Каракалпакстан
viloyatlar:							области:
Andijon	84,9	38,2	46,7	6,0	5,9	6,2	Андижанская
Buxoro	48,1	21,1	27,0	5,5	5,0	6,0	Бухарская
Jizzax	24,4	10,4	14,0	5,0	4,7	5,2	Джизакская
Qashqadaryo	78,6	34,2	44,4	6,1	6,1	6,1	Кашкадарьинская
Navoiy	23,3	10,2	13,1	5,2	4,7	5,7	Навоийская
Namangan	64,1	27,1	37,0	5,8	5,9	5,8	Наманганская
Samarqand	106,7	46,5	60,2	6,5	6,4	6,7	Самаркандская
Surxondaryo	71,0	30,3	40,7	6,7	6,5	6,8	Сурхандарьинская
Sirdaryo	18,8	8,2	10,6	5,1	4,7	5,4	Сырдарьинская
Toshkent	71,3	31,9	39,4	5,2	4,7	5,8	Ташкентская
Farg'ona	104,8	46,3	58,5	6,4	6,2	6,6	Ферганская
Xorazm	44,0	19,2	24,8	5,7	5,6	5,8	Хорезмская
Toshkent sh.	55,4	24,9	30,5	4,5	4,6	4,4	г. Ташкент

Davomi

Продолжение

	Ishsizlar soni, ming kishi			Ishsizlik darajasi, foizda			
	Численность безра- ботных, тыс.человек			Уровень безработицы, процентов			
	jami ёсего	shu jumladan: в том числе:		jami ёсего	shu jumladan: в том числе:		
		ayollar жен- щины	erkak- lar муж- чины		ayollar жен- щины	erkak- lar муж- чины	
	2018						
O'zbekiston Respublikasi	1 368,6	722,2	646,4	9,3	11,6	7,7	Республика Узбекистан
Qoraqalpog'iston Respublikasi	74,3	36,7	37,6	9,5	10,8	8,6	Республика Каракалпакстан
viloyatlar:							области:
Andijon	134,8	74,6	60,2	9,6	12,6	7,4	Андижанская
Buxoro	77,6	45,8	31,8	8,7	11,7	6,4	Бухарская
Jizzax	52,8	26,4	26,4	9,8	12,2	8,2	Джизакская
Qashqadaryo	131,3	66,6	64,7	9,7	12,6	7,9	Кашкадарьинская
Navoiy	38,6	23,2	15,4	8,6	11,4	6,3	Навоийская
Namangan	111,1	52,9	58,2	9,6	11,2	8,4	Наманганская
Samarqand	157,3	84,5	72,8	9,7	12,1	7,9	Самаркандская
Surxondaryo	105,3	57,3	48,0	9,7	13,0	7,4	Сурхандарьинская
Sirdaryo	36,5	17,1	19,4	9,3	10,2	8,7	Сырдарьинская
Toshkent	122,1	62,0	60,1	9,0	10,6	7,9	Ташкентская
Farg'ona	155,6	84,8	70,8	9,7	12,0	7,9	Ферганская
Xorazm	74,2	39,0	35,2	9,4	11,1	8,1	Хорезмская
Toshkent sh.	97,1	51,3	45,8	7,9	9,3	6,8	г. Ташкент

Davomi

Продолжение

	Ishsizlar soni, ming kishi			Ishsizlik darajasi, foizda			
	Численность безра- ботных, тыс.человек			Уровень безработицы, процентов			
	jami всего	shu jumladan: в том числе:		jami всего	shu jumladan: в том числе:		
		ayollar жен- щины	erkak- lar муж- чины		ayollar жен- щины	erkak- lar муж- чины	
2019							
O'zbekiston Respublikasi	1 335,3	510,0	825,3	9,0	12,8	6,0	Республика Узбекистан
Qoraqalpog'iston Respublikasi	70,9	26,1	44,8	9,1	12,7	6,1	Республика Каракалпакстан
viloyatlar:							области:
Andijon	129,4	48,6	80,8	9,2	13,5	6,0	Андижанская
Buxoro	78,3	29,7	48,6	8,9	11,9	6,3	Бухарская
Jizzax	54,1	20,3	33,8	9,2	13,7	5,9	Джизакская
Qashqadaryo	125,3	47,8	77,5	9,3	14,3	6,0	Кашкадарьинская
Navoiy	38,2	16,3	21,9	8,5	10,4	6,8	Навоийская
Namangan	110,1	40,1	70,0	9,1	13,1	5,9	Наманганская
Samarqand	148,4	55,1	93,3	9,3	14,2	5,8	Самаркандская
Surxondaryo	104,6	40,3	64,3	9,3	15,2	5,7	Сурхандарьинская
Sirdaryo	35,8	13,3	22,5	9,3	13,8	6,0	Сырдарьинская
Toshkent	120,6	46,3	74,3	8,9	12,6	6,1	Ташкентская
Farg'ona	152,2	54,7	97,5	9,3	12,9	6,2	Ферганская
Xorazm	73,5	28,9	44,6	9,1	12,6	6,3	Хорезмская
Toshkent sh.	93,9	42,5	51,4	7,4	8,5	6,3	г. Ташкент

Davomi

Продолжение

	Ishsizlar soni, ming kishi			Ishsizlik darajasi, foizda		
	Численность безра- ботных, тыс. человек			Уровень безработицы, процентов		
	jami всего	shu jumladan: в том числе:		jami всего	shu jumladan: в том числе:	
		ayollar жен- щины	erkak- lar муж- чины		ayollar жен- щины	erkak- lar муж- чины
2020						
O'zbekiston Respublikasi	1 561,0	899,2	661,8	10,5	14,1	7,9 Республика Узбекистан
Qoraqalpog'iston Respublikasi	82,6	46,8	35,8	10,5	13,3	8,2 Республика Каракалпакстан
viloyatlar:						области:
Andijon	150,6	87,1	63,5	10,9	15,4	7,8 Андижанская
Buxoro	93,9	54,9	39,0	10,6	14,0	8,0 Бухарская
Jizzax	65,8	38,9	26,9	11,0	15,4	7,8 Джизакская
Qashqadaryo	146,9	80,5	66,4	11,1	15,6	8,3 Кашкадарьинская
Navoiy	41,5	22,7	18,8	9,4	11,4	7,8 Навоийская
Namangan	128,5	77,7	50,8	10,6	14,3	7,5 Наманганская
Samarqand	174,6	101,4	73,2	11,0	15,4	7,8 Самаркандская
Surxondaryo	122,8	69,5	53,3	11,1	15,6	8,0 Сурхандарьинская
Sirdaryo	41,2	24,5	16,7	11,0	15,4	7,8 Сырдарьинская
Toshkent	138,6	81,1	57,5	10,5	14,0	7,8 Ташкентская
Farg'ona	177,1	106,3	70,8	10,9	14,5	7,9 Ферганская
Xorazm	88,1	51,1	37,0	11,0	14,3	8,3 Хорезмская
Toshkent sh.	108,8	56,7	52,1	8,0	9,1	7,2 г. Ташкент

Iqtisodiyotda ishlovchilarning harakati
(fermer xo'jaliklarisiz)

Движение работающих в экономике
(без фермерских хозяйств)

	Qabul qilingan xodimlar Принято работников								
	ming kishi тысяч человек				ro'yxatdagi xodimlarning o'rtacha soniga nisbatan foizda в процентах от среднесписочной численности				
	2017	2018	2019	2020	2017	2018	2019	2020	
O'zbekiston Respublikasi	813,7	887,7	1 163,0	1 040,6	21,7	22,6	27,1	23,3	Республика Узбекистан
Qoraqalpog'iston Respublikasi	37,3	37,5	46,0	97,7	19,1	18,5	20,9	42,7	Республика Каракалпакстан
viloyatlar:									области:
Andijon	51,9	59,1	78,7	59,0	18,7	19,6	24,8	18,5	Андижанская
Buxoro	37,5	43,6	53,7	40,1	17,2	19,2	22,0	16,0	Бухарская
Jizzax	24,3	28,9	36,8	30,5	21,1	22,8	25,8	20,5	Джизакская
Qashqadaryo	44,8	42,5	50,2	44,9	15,9	14,7	16,4	15,2	Кашкадарьинская
Navoiy	31,7	31,9	44,1	35,5	16,7	16,2	20,3	16,1	Навоийская
Namangan	45,1	53,6	70,0	58,0	20,0	22,4	26,0	20,7	Наманганская
Samarqand	66,1	60,0	95,9	67,0	21,8	19,1	27,6	19,5	Самаркандская
Surxondaryo	33,6	37,0	45,6	39,1	17,0	18,0	20,4	17,0	Сурхандарьинская
Sirdaryo	24,8	26,5	31,9	29,9	26,0	26,2	28,9	25,3	Сырдарьинская
Toshkent	101,7	108,0	133,9	120,1	26,8	27,3	30,5	26,4	Ташкентская
Farg'ona	65,9	67,2	75,4	75,6	17,3	17,1	18,6	18,2	Ферганская
Xorazm	35,4	32,8	39,8	42,3	21,4	18,8	20,8	20,8	Хорезмская
Toshkent sh.	213,6	259,1	361,0	300,9	29,7	34,4	41,7	31,8	г. Ташкент

Davomi

Продолжение

	Ketgan xodimlar Выбыло работников								
	ming kishi тысяч человек				ro'yxatdagi xodimlarning o'rtacha soniga nisbatan foizda в процентах от среднесписочной численности				
	2017	2018	2019	2020	2017	2018	2019	2020	
O'zbekiston Respublikasi	588,5	638,8	782,3	819,3	15,7	16,3	18,2	18,4	Республика Узбекистан
Qoraqalpog'iston Respublikasi	27,5	28,0	34,2	92,1	14,1	13,8	15,5	40,2	Республика Каракалпакстан
viloyatlar:									области:
Andijon	32,7	34,9	50,9	46,5	11,8	11,6	16,1	14,5	Андижанская
Buxoro	29,4	30,7	38,8	31,7	13,5	13,5	15,9	12,7	Бухарская
Jizzax	15,3	16,4	21,2	21,2	13,3	12,9	14,9	14,2	Джизакская
Qashqadaryo	22,8	30,4	37,1	32,9	8,1	10,5	12,1	11,1	Кашкадарьинская
Navoiy	24,3	21,5	26,2	25,9	12,8	10,9	12,0	11,8	Навоийская
Namangan	26,6	30,3	43,7	45,9	11,8	12,6	16,2	16,4	Наманганская
Samarqand	39,1	47,4	61,3	52,5	12,9	15,1	17,7	15,3	Самаркандская
Surxondaryo	19,9	25,3	30,8	26,3	10,1	12,3	13,8	11,4	Сурхандарьинская
Sirdaryo	18,9	17,1	21,9	24,8	19,8	16,9	19,9	20,9	Сырдарьинская
Toshkent	80,9	87,4	88,4	96,9	21,3	22,1	20,2	21,3	Ташкентская
Farg'ona	50,9	48,7	61,1	56,3	13,3	12,4	15,1	13,5	Ферганская
Xorazm	24,3	21,8	28,3	30,1	14,7	12,4	14,8	14,8	Хорезмская
Toshkent sh.	175,9	198,9	238,4	236,2	24,4	26,4	27,6	24,9	г. Ташкент

2020 - yilda sanoat iqtisodiy faoliyat turida zararli va xavfli mehnat sharoitlarida bandlarning ulushi

(jami sanoat iqtisodiy faoliyat turida xodimlar soniga nisbatan foizda)

Удельный вес работников промышленности, занятых во вредных и опасных условиях труда в 2020 году
(в процентах от общей численности работников по промышленности)

	<i>Sanitariya-gigiyena me'yorlariga javob bermaydigan sharoitda ishlaganlar</i> <i>Работали в условиях, не отвечающих санитарно-гигиеническим нормам</i>	<i>Og'ir jismoniy mehnatda band bo'lganlar</i> <i>Заняты тяжелым физическим трудом</i>	
O'zbekiston Respublikasi	22,7	4,1	Республика Узбекистан
Qoraqalpog'iston Respublikasi viloyatlar:	0,6	0,0	Республика Каракалпакстан области:
Andijon	1,7	0,0	Андижанская
Buxoro	0,2	0,0	Бухарская
Jizzax	0,2	0,1	Джизакская
Qashqadaryo	0,8	0,1	Кашкадарьинская
Navoiy	7,3	0,8	Навоийская
Namangan	0,5	0,0	Наманганская
Samarqand	0,6	0,0	Самаркандская
Surxondaryo	0,0	0,1	Сурхандарьинская
Sirdaryo	0,3	0,0	Сырдарьинская
Toshkent	6,1	1,6	Ташкентская
Farg'ona	1,8	0,8	Ферганская
Xorazm	0,2	0,0	Хорезмская
Toshkent sh.	2,3	0,7	г. Ташкент

**2020 - yilda qurilish iqtisodiy faoliyat turida zararli
va xavfli mehnat sharoitlarida bandlarning ulushi**
(jami qurilish iqtisodiy faoliyat turida
xodimlar soniga nisbatan foizda)

**Удельный вес работников строительства,
занятых во вредных и опасных условиях труда в 2020 году**
(в процентах от общей численности
работников по строительству)

	<i>Sanitariya-gigiyena me'yorlariga javob ber- maydigan sharoitda ishlaganlar</i> <i>Работали в условиях, не отвечающих сани- тарно-гигиеническим нормам</i>	<i>Og'ir jismoniy mehnatda band bo'lganlar</i> <i>Заняты тяжелым физическим трудом</i>	
O'zbekiston Respublikasi	12,8	4,7	Республика Узбекистан
Qoraqalpog'iston Respublikasi	0,1	0,0	Республика Каракалпакстан
viloyatlar:			области:
Andijon	0,0	0,0	Андижанская
Buxoro	0,5	1,0	Бухарская
Jizzax	0,0	0,0	Джизакская
Qashqadaryo	0,8	0,1	Кашкадарьинская
Navoiy	4,1	0,1	Навоийская
Namangan	0,0	0,0	Наманганская
Samarqand	0,1	0,0	Самаркандская
Surxondaryo	0,6	0,0	Сурхандарьинская
Sirdaryo	0,0	0,0	Сырдарьинская
Toshkent	2,3	0,1	Ташкентская
Farg'ona	0,4	0,4	Ферганская
Xorazm	0,0	0,0	Хорезмская
Toshkent sh.	4,1	2,8	г. Ташкент

**2020 - yilda aloqa, tashish va saqlash iqtisodiy faoliyat turida
zararli va xavfli mehnat sharoitlarida bandlarning ulushi**
(jami aloqa, tashish va saqlash iqtisodiy faoliyat
turi xodimlari soniga nisbatan foizda)

**Удельный вес работников связи, перевозки и хранения,
занятых во вредных и опасных условиях труда в 2020 году**
(в процентах от общей численности
работников по связи, перевозки и хранении)

	<i>Sanitariya-gigiyena me'yorlariga javob ber- maydigan sharoitda ishlaganlar</i> <i>Работали в условиях, не отвечающих сани- тарно-гигиеническим нормам</i>	<i>Og'ir jismoniy mehnatda band bo'lganlar</i> <i>Заняты тяжелым физическим трудом</i>	
O'zbekiston Respublikasi	13,9	5,9	Республика Узбекистан
Qoraqalpog'iston Respublikasi	1,2	0,0	Республика Каракалпакстан
viloyatlar:			области:
Andijon	0,1	0,0	Андижанская
Buxoro	0,9	0,9	Бухарская
Jizzax	0,0	0,0	Джизакская
Qashqadaryo	0,9	0,4	Кашкадарьинская
Navoiy	0,4	0,0	Навоийская
Namangan	0,1	0,0	Наманганская
Samarqand	0,2	0,0	Самаркандская
Surxondaryo	0,9	0,0	Сурхандарьинская
Sirdaryo	0,4	0,0	Сырдарьинская
Toshkent	0,1	0,0	Ташкентская
Farg'ona	0,8	0,0	Ферганская
Xorazm	0,2	0,0	Хорезмская
Toshkent sh.	7,9	4,6	г. Ташкент

2020 - yilda ishlab chiqarishda baxtsiz hodisalardan bir ish kuni va undan ortiq kun mehnatga layoqatliligini yo'qotgan va hayoti o'lim bilan tugagan jabrlanganlar soni

Число пострадавших при несчастных случаях на производстве, с утратой трудоспособности на один рабочий день и более, и со смертельным исходом в 2020 году

	<i>Jami, kishi</i> <i>Всего, человек</i>	<i>10 000 ishlovchilar</i> <i>hisobiga</i> <i>В расчете на 10 000</i> <i>работающих</i>	
O'zbekiston Respublikasi	374	1,3	Республика Узбекистан
Qoraqalpog'iston Respublikasi	7	0,5	Республика Каракалпакстан
viloyatlar:			области:
Andijon	20	1,0	Андижанская
Buxoro	19	1,1	Бухарская
Jizzax	4	0,5	Джизакская
Qashqadaryo	12	0,7	Кашкадарьинская
Navoiy	64	4,0	Навоийская
Namangan	6	0,4	Наманганская
Samarqand	4	0,2	Самаркандская
Surxondaryo	10	0,8	Сурхандарьинская
Sirdaryo	7	1,0	Сырдарьинская
Toshkent	76	2,3	Ташкентская
Farg'ona	20	0,8	Ферганская
Xorazm	8	0,6	Хорезмская
Toshkent sh.	117	1,8	г. Ташкент

2020 - yilda ishlab chiqarishda baxtsiz hodisalardan hayoti o'lim bilan tugagan jabrlanganlar soni

Число пострадавших при несчастных случаях на производстве со смертельным исходом в 2020 году

	<i>Jami, kishi</i> <i>Всего, человек</i>	<i>10 000 ishlovchilar hisobiga</i> <i>В расчете на 10 000 работающих</i>	
O'zbekiston Respublikasi	83	0,3	Республика Узбекистан
Qoraqalpog'iston Respublikasi	2	0,2	Республика Каракалпакстан
viloyatlar:			области:
Andijon	4	0,2	Андижанская
Buxoro	6	0,4	Бухарская
Jizzax	1	0,1	Джизакская
Qashqadaryo	3	0,2	Кашкадарьинская
Navoiy	5	0,3	Навоийская
Namangan	1	0,1	Наманганская
Samarqand	1	0,1	Самаркандская
Surxondaryo	7	0,6	Сурхандарьинская
Sirdaryo	3	0,4	Сырдарьинская
Toshkent	16	0,5	Ташкентская
Farg'ona	4	0,2	Ферганская
Xorazm	3	0,2	Хорезмская
Toshkent sh.	27	0,4	г. Ташкент

Oliy ta'lim tashkilotlarini bitirgan mutaxassislar
(ming kishi)

Выпуск специалистов высшими
образовательными организациями
(тысяч человек)

	2017	2018	2019	2020	
O'zbekiston Respublikasi	67,4	70,3	70,8	83,9	Республика Узбекистан
Qoraqalpog'iston Respublikasi	4,4	4,5	4,3	5,5	Республика Каракалпакстан
viloyatlar:					области:
Andijon	4,2	4,8	4,3	4,6	Андижанская
Buxoro	3,4	3,5	3,8	4,8	Бухарская
Jizzax	2,7	2,9	2,9	3,9	Джизакская
Qashqadaryo	3,5	3,8	3,9	5,2	Кашкадарьинская
Navoiy	2,2	2,3	2,4	3,1	Навоийская
Namangan	2,9	3,0	3,2	4,1	Наманганская
Samarqand	6,4	6,9	6,8	7,2	Самаркандская
Surxondaryo	1,9	2,0	2,1	3,3	Сурхандарьинская
Sirdaryo	1,0	1,0	1,0	1,6	Сырдарьинская
Toshkent	1,7	2,7	2,8	4,1	Ташкентская
Farg'ona	4,8	4,5	4,8	5,8	Ферганская
Xorazm	2,2	2,2	2,4	3,2	Хорезмская
Toshkent sh.	26,1	26,2	26,1	27,5	г. Ташкент

**O'rta maxsus, kasb-hunar ta'limi tashkilotlarini
bitirgan mutaxassislar
(ming kishi)**

**Выпуск специалистов средними специальными,
профессиональными образовательными организациями
(тысяч человек)**

	2017	2018	2019	2020	
O'zbekiston Respublikasi	489,9	454,9	468,9	194,6	Республика Узбекистан
Qoraqalpog'iston Respublikasi	26,8	25,4	26,6	15,8	Республика Каракалпакстан
viloyatlar:					области:
Andijon	44,2	40,1	42,1	9,9	Андижанская
Buxoro	27,8	26,2	28,3	10,7	Бухарская
Jizzax	19,8	18,9	21,4	12,9	Джизакская
Qashqadaryo	49,4	48,6	49,6	14,7	Кашкадарьинская
Navoiy	13,3	13,6	13,2	5,9	Навоийская
Namangan	38,1	34,8	33,5	17,0	Наманганская
Samarqand	55,7	52,2	54,1	27,2	Самаркандская
Surxondaryo	40,4	37,6	40,3	12,1	Сурхандарьинская
Sirdaryo	12,4	10,5	10,8	4,5	Сырдарьинская
Toshkent	35,8	35,4	33,8	20,6	Ташкентская
Farg'ona	56,0	51,3	54,6	16,6	Ферганская
Xorazm	27,9	28,5	30,6	3,7	Хорезмская
Toshkent sh.	42,3	31,8	29,8	23,0	г. Ташкент

**Qoraqalpog'iston Respublikasida band aholi sonining iqtisodiy
faoliyat turlari bo'yicha taqsimlanishi
(foizda)**

**Распределение численности занятого населения
по видам экономической деятельности
в Республике Каракалпакстан
(в процентах)**

	2017	2018	2019	2020	
Jami	100,0	100,0	100,0	100,0	Всего
shu jumladan:					в том числе:
qishloq, o'rmon va baliq xo'jaligi	29,6	27,3	27,4	27,4	сельское, лесное и рыбное хозяйство
sanoat	9,5	8,6	9,0	9,3	промышленность
qurilish	9,3	8,4	9,4	9,6	строительство
savdo	10,9	10,1	10,2	10,0	торговля
tashish va saqlash	5,2	4,8	4,6	4,4	перевозка и хранение
yashash va ovqatlanish bo'yicha xizmatlar	2,0	1,8	1,8	1,8	услуги по прожива- нию и питанию
axborot va aloqa	0,4	0,4	0,4	0,3	информация и связь
moliyaviy va sug'urta faoliyati	0,5	0,5	0,5	0,5	финансовая и страховая деятельности
ta'lim	11,8	10,8	10,8	11,4	образование
sog'liqni saqlash va ijtimoiy xizmatlar ko'rsatish	4,8	4,4	4,4	5,2	здравоохранение и предоставление социальных услуг
san'at, ko'ngil ochish va dam olish	0,5	0,5	0,5	0,5	искусство, развле- чения и отдых
boshqa faoliyat turlari	15,5	22,3	21,0	19,8	прочие виды деятельности

**Andijon viloyatida band aholi sonining iqtisodiy
faoliyat turlari bo'yicha taqsimlanishi
(foizda)**

**Распределение численности занятого населения
по видам экономической деятельности
в Андижанской области
(в процентах)**

	2017	2018	2019	2020	
Jami	100,0	100,0	100,0	100,0	Всего
shu jumladan:					в том числе:
qishloq, o'rmon va baliq xo'jaligi	26,5	26,8	26,5	26,5	сельское, лесное и рыбное хозяйство
sanoat	14,0	14,5	14,4	14,7	промышленность
qurilish	7,3	7,0	7,6	8,0	строительство
savdo	12,7	12,3	12,6	13,3	торговля
tashish va saqlash	4,5	4,9	5,0	4,3	перевозка и хранение
yashash va ovqatlanish bo'yicha xizmatlar	2,2	2,1	2,2	2,4	услуги по прожива- нию и питанию
axborot va aloqa	0,2	0,2	0,2	0,2	информация и связь
moliyaviy va sug'urta faoliyati	0,4	0,4	0,4	0,4	финансовая и страховая деятельности
ta'lim	7,4	7,7	7,9	8,2	образование
sog'liqni saqlash va ijtimoiy xizmatlar ko'rsatish	4,4	4,6	4,7	5,2	здравоохранение и предоставление социальных услуг
san'at, ko'ngil ochish va dam olish	0,6	0,6	0,6	0,6	искусство, развле- чения и отдых
boshqa faoliyat turlari	19,9	18,8	17,9	16,4	прочие виды деятельности

**Buxoro viloyatida band aholi sonining iqtisodiy
faoliyat turlari bo'yicha taqsimlanishi
(foizda)**

**Распределение численности занятого населения
по видам экономической деятельности
в Бухарской области
(в процентах)**

	2017	2018	2019	2020	
Jami	100,0	100,0	100,0	100,0	Всего
shu jumladan:					в том числе:
qishloq, o'rmon va baliq xo'jaligi	30,8	31,1	30,8	31,8	сельское, лесное и рыбное хозяйство
sanoat	13,1	12,7	12,8	11,8	промышленность
qurilish	15,2	14,2	14,8	14,7	строительство
savdo	9,9	9,4	9,8	9,4	торговля
tashish va saqlash	5,8	5,7	5,5	5,3	перевозка и хранение
yashash va ovqatlanish bo'yicha xizmatlar	2,1	2,0	2,0	2,0	услуги по прожива- нию и питанию
axborot va aloqa	0,3	0,3	0,2	0,2	информация и связь
moliyaviy va sug'urta faoliyati	0,4	0,4	0,4	0,4	финансовая и страховая деятельности
ta'lim	7,8	7,9	7,9	8,5	образование
sog'liqni saqlash va ijtimoiy xizmatlar ko'rsatish	4,9	5,0	5,0	5,6	здравоохранение и предоставление социальных услуг
san'at, ko'ngil ochish va dam olish	0,6	0,6	0,6	0,7	искусство, развле- чения и отдых
boshqa faoliyat turlari	9,2	10,5	10,1	9,6	прочие виды деятельности

**Jizzax viloyatida band aholi sonining iqtisodiy faoliyat
turlari bo'yicha taqsimlanishi**
(foizda)

**Распределение численности занятого населения
по видам экономической деятельности
в Джизакской области**
(в процентах)

	2017	2018	2019	2020	
Jami	100,0	100,0	100,0	100,0	Всего
shu jumladan:					в том числе:
qishloq, o'rmon va baliq xo'jaligi	41,8	39,1	36,3	37,3	сельское, лесное и рыбное хозяйство
sanoat	10,0	9,6	10,3	10,3	промышленность
qurilish	6,7	6,0	7,6	7,5	строительство
savdo	7,6	7,2	7,5	7,7	торговля
tashish va saqlash	2,2	2,1	3,0	2,5	перевозка и хранение
yashash va ovqatlanish bo'yicha xizmatlar	1,9	1,8	2,0	2,0	услуги по прожива- нию и питанию
axborot va aloqa	0,2	0,2	0,2	0,1	информация и связь
moliyaviy va sug'urta faoliyati	0,4	0,5	0,4	0,4	финансовая и страховая деятельности
ta'lim	8,5	8,7	8,3	8,8	образование
sog'liqni saqlash va ijtimoiy xizmatlar ko'rsatish	3,5	3,4	3,6	4,2	здравоохранение и предоставление социальных услуг
san'at, ko'ngil ochish va dam olish	0,4	0,4	0,4	0,4	искусство, развле- чения и отдых
boshqa faoliyat turlari	16,8	21,0	20,4	18,7	прочие виды деятельности

**Qashqadaryo viloyatida band aholi sonining iqtisodiy
faoliyat turlari bo'yicha taqsimlanishi
(foizda)**

**Распределение численности занятого населения
по видам экономической деятельности
в Кашкадарьинской области
(в процентах)**

	2017	2018	2019	2020	
Jami	100,0	100,0	100,0	100,0	Всего
shu jumladan:					в том числе:
qishloq, o'rmon va baliq xo'jaligi	28,1	24,6	24,8	26,3	сельское, лесное и рыбное хозяйство
sanoat	8,4	8,4	7,9	6,4	промышленность
qurilish	13,9	13,7	14,5	14,2	строительство
savdo	10,3	10,1	9,6	9,7	торговля
tashish va saqlash	5,1	5,1	4,5	3,8	перевозка и хранение
yashash va ovqatlanish bo'yicha xizmatlar	1,3	1,4	1,3	1,2	услуги по прожива- нию и питанию
axborot va aloqa	0,2	0,2	0,2	0,1	информация и связь
moliyaviy va sug'urta faoliyati	0,3	0,3	0,3	0,3	финансовая и страховая деятельности
ta'lim	8,3	8,3	8,5	8,9	образование
sog'liqni saqlash va ijtimoiy xizmatlar ko'rsatish	4,2	4,2	4,3	5,3	здравоохранение и предоставление социальных услуг
san'at, ko'ngil ochish va dam olish	0,4	0,4	0,4	0,4	искусство, развле- чения и отдых
boshqa faoliyat turlari	19,3	23,2	23,8	23,3	прочие виды деятельности

**Navoiy viloyatida band aholi sonining iqtisodiy
faoliyat turlari bo'yicha taqsimlanishi
(foizda)**

**Распределение численности занятого населения
по видам экономической деятельности
в Навоийской области
(в процентах)**

	2017	2018	2019	2020	
Jami	100,0	100,0	100,0	100,0	Всего
shu jumladan:					в том числе:
qishloq, o'rmon va baliq xo'jaligi	22,7	22,5	20,6	21,2	сельское, лесное и рыбное хозяйство
sanoat	27,0	27,2	27,4	26,7	промышленность
qurilish	12,3	10,9	12,0	10,7	строительство
savdo	8,4	8,1	8,5	8,0	торговля
tashish va saqlash	2,8	2,8	2,6	2,6	перевозка и хранение
yashash va ovqatlanish bo'yicha xizmatlar	1,8	1,6	1,6	1,5	услуги по прожива- нию и питанию
axborot va aloqa	0,4	0,3	0,3	0,3	информация и связь
moliyaviy va sug'urta faoliyati	0,5	0,5	0,6	0,6	финансовая и страховая деятельности
ta'lim	8,7	9,4	9,9	10,6	образование
sog'liqni saqlash va ijtimoiy xizmatlar ko'rsatish	4,1	4,3	4,6	5,0	здравоохранение и предоставление социальных услуг
san'at, ko'ngil ochish va dam olish	0,3	0,3	0,3	0,3	искусство, развле- чения и отдых
boshqa faoliyat turlari	11,1	11,9	11,8	12,5	прочие виды деятельности

**Namangan viloyatida band aholi sonining iqtisodiy
faoliyat turlari bo'yicha taqsimlanishi**
(foizda)

**Распределение численности занятого населения
по видам экономической деятельности
в Наманганской области**
(в процентах)

	2017	2018	2019	2020	
Jami	100,0	100,0	100,0	100,0	Всего
shu jumladan:					в том числе:
qishloq, o'rmon va baliq xo'jaligi	24,8	24,7	23,8	26,4	сельское, лесное и рыбное хозяйство
sanoat	12,4	12,5	12,3	12,6	промышленность
qurilish	8,9	7,8	8,3	7,4	строительство
savdo	10,9	9,9	10,0	9,9	торговля
tashish va saqlash	3,9	3,8	4,0	3,7	перевозка и хранение
yashash va ovqatlanish bo'yicha xizmatlar	2,7	2,5	2,7	2,5	услуги по прожива- нию и питанию
axborot va aloqa	0,4	0,4	0,4	0,2	информация и связь
moliyaviy va sug'urta faoliyati	0,4	0,4	0,3	0,3	финансовая и страховая деятельности
ta'lim	8,1	8,0	7,8	8,1	образование
sog'liqni saqlash va ijtimoiy xizmatlar ko'rsatish	4,5	4,5	4,4	5,0	здравоохранение и предоставление социальных услуг
san'at, ko'ngil ochish va dam olish	0,2	0,2	0,2	0,2	искусство, развле- чения и отдых
boshqa faoliyat turlari	22,7	25,4	25,7	23,6	прочие виды деятельности

**Samarqand viloyatida band aholi sonining iqtisodiy
faoliyat turlari bo'yicha taqsimlanishi
(foizda)**

**Распределение численности занятого населения
по видам экономической деятельности
в Самаркандской области
(в процентах)**

	2017	2018	2019	2020	
Jami	100,0	100,0	100,0	100,0	Всего
shu jumladan:					в том числе:
qishloq, o'rmon va baliq xo'jaligi	28,2	27,6	27,9	28,4	сельское, лесное и рыбное хозяйство
sanoat	12,1	12,4	12,2	12,6	промышленность
qurilish	7,2	6,8	7,6	7,2	строительство
savdo	12,0	11,8	12,4	12,5	торговля
tashish va saqlash	5,6	5,6	5,3	5,2	перевозка и хранение
yashash va ovqatlanish bo'yicha xizmatlar	3,0	3,0	3,2	3,2	услуги по прожива- нию и питанию
axborot va aloqa	0,2	0,2	0,2	0,2	информация и связь
moliyaviy va sug'urta faoliyati	0,3	0,4	0,4	0,4	финансовая и страховая деятельности
ta'lim	8,7	9,0	9,0	9,4	образование
sog'liqni saqlash va ijtimoiy xizmatlar ko'rsatish	4,3	4,5	4,4	5,0	здравоохранение и предоставление социальных услуг
san'at, ko'ngil ochish va dam olish	0,3	0,3	0,3	0,3	искусство, развле- чения и отдых
boshqa faoliyat turlari	18,2	18,2	17,2	15,6	прочие виды деятельности

**Surxondaryo viloyatida band aholi sonining iqtisodiy
faoliyat turlari bo'yicha taqsimlanishi
(foizda)**

**Распределение численности занятого населения
по видам экономической деятельности
в Сурхандарьинской области
(в процентах)**

	2017	2018	2019	2020	
Jami	100,0	100,0	100,0	100,0	Всего
shu jumladan:					в том числе:
qishloq, o'rmon va baliq xo'jaligi	36,7	36,3	35,0	36,2	сельское, лесное и рыбное хозяйство
sanoat	6,4	6,5	6,5	6,5	промышленность
qurilish	8,8	8,2	8,4	9,1	строительство
savdo	8,6	8,4	8,3	8,6	торговля
tashish va saqlash	2,9	3,0	3,1	3,3	перевозка и хранение
yashash va ovqatlanish bo'yicha xizmatlar	1,3	1,3	1,5	1,4	услуги по прожива- нию и питанию
axborot va aloqa	0,1	0,2	0,1	0,2	информация и связь
moliyaviy va sug'urta faoliyati	0,3	0,3	0,3	0,3	финансовая и страховая деятельности
ta'lim	8,2	8,3	8,1	8,8	образование
sog'liqni saqlash va ijtimoiy xizmatlar ko'rsatish	4,1	4,1	4,1	4,7	здравоохранение и предоставление социальных услуг
san'at, ko'ngil ochish va dam olish	0,2	0,2	0,2	0,2	искусство, развле- чения и отдых
boshqa faoliyat turlari	22,3	23,1	24,4	20,7	прочие виды деятельности

**Sirdaryo viloyatida band aholi sonining iqtisodiy
faoliyat turlari bo'yicha taqsimlanishi
(foizda)**

**Распределение численности занятого населения
по видам экономической деятельности
в Сырдарьинской области
(в процентах)**

	2017	2018	2019	2020	
Jami	100,0	100,0	100,0	100,0	Всего
shu jumladan:					в том числе:
qishloq, o'rmon va baliq xo'jaligi	48,0	44,1	44,6	43,5	сельское, лесное и рыбное хозяйство
sanoat	9,1	9,3	9,5	10,1	промышленность
qurilish	6,7	6,5	6,9	8,8	строительство
savdo	6,5	6,5	6,3	7,0	торговля
tashish va saqlash	3,2	3,2	2,5	2,5	перевозка и хранение
yashash va ovqatlanish bo'yicha xizmatlar	1,3	1,3	1,3	1,3	услуги по прожива- нию и питанию
axborot va aloqa	0,3	0,3	0,2	0,3	информация и связь
moliyaviy va sug'urta faoliyati	0,6	0,6	0,6	0,6	финансовая и страховая деятельности
ta'lim	7,9	7,9	8,2	8,7	образование
sog'liqni saqlash va ijtimoiy xizmatlar ko'rsatish	4,8	4,9	5,1	5,6	здравоохранение и предоставление социальных услуг
san'at, ko'ngil ochish va dam olish	0,5	0,5	0,5	0,6	искусство, развле- чения и отдых
boshqa faoliyat turlari	10,9	15,0	14,3	11,1	прочие виды деятельности

**Toshkent viloyatida band aholi sonining iqtisodiy
faoliyat turlari bo'yicha taqsimlanishi
(foizda)**

**Распределение численности занятого населения
по видам экономической деятельности
в Ташкентской области
(в процентах)**

	2017	2018	2019	2020	
Jami	100,0	100,0	100,0	100,0	Всего
shu jumladan:					в том числе:
qishloq, o'rmon va baliq xo'jaligi	26,2	26,3	26,1	25,8	сельское, лесное и рыбное хозяйство
sanoat	20,1	20,8	21,0	22,4	промышленность
qurilish	9,5	9,2	10,1	10,2	строительство
savdo	11,5	11,3	11,5	11,0	торговля
tashish va saqlash	5,2	5,2	5,2	5,0	перевозка и хранение
yashash va ovqatlanish bo'yicha xizmatlar	2,6	2,7	2,5	2,5	услуги по прожива- нию и питанию
axborot va aloqa	0,2	0,2	0,2	0,2	информация и связь
moliyaviy va sug'urta faoliyati	0,3	0,3	0,3	0,3	финансовая и страховая деятельности
ta'lim	6,3	6,6	6,6	6,8	образование
sog'liqni saqlash va ijtimoiy xizmatlar ko'rsatish	3,9	4,1	4,0	4,2	здравоохранение и предоставление социальных услуг
san'at, ko'ngil ochish va dam olish	0,1	0,2	0,2	0,2	искусство, развле- чения и отдых
boshqa faoliyat turlari	14,1	13,3	12,3	11,3	прочие виды деятельности

**Farg'ona viloyatida band aholi sonining iqtisodiy
faoliyat turlari bo'yicha taqsimlanishi
(foizda)**

**Распределение численности занятого населения
по видам экономической деятельности
в Ферганской области
(в процентах)**

	2017	2018	2019	2020	
Jami	100,0	100,0	100,0	100,0	Всего
shu jumladan:					в том числе:
qishloq, o'rmon va baliq xo'jaligi	27,3	28,0	27,4	27,0	сельское, лесное и рыбное хозяйство
sanoat	16,9	17,3	16,9	16,4	промышленность
qurilish	7,9	8,0	8,3	8,5	строительство
savdo	10,7	10,8	10,8	10,5	торговля
tashish va saqlash	5,2	5,4	5,2	5,4	перевозка и хранение
yashash va ovqatlanish bo'yicha xizmatlar	2,3	2,4	2,3	2,3	услуги по прожива- нию и питанию
axborot va aloqa	0,3	0,3	0,2	0,2	информация и связь
moliyaviy va sug'urta faoliyati	0,4	0,4	0,4	0,3	финансовая и страховая деятельности
ta'lim	8,1	8,5	8,4	8,9	образование
sog'liqni saqlash va ijtimoiy xizmatlar ko'rsatish	5,0	5,3	5,4	5,7	здравоохранение и предоставление социальных услуг
san'at, ko'ngil ochish va dam olish	0,3	0,3	0,3	0,4	искусство, развле- чения и отдых
boshqa faoliyat turlari	15,5	13,3	14,4	14,4	прочие виды деятельности

**Xorazm viloyatida band aholi sonining iqtisodiy
faoliyat turlari bo'yicha taqsimlanishi
(foizda)**

**Распределение численности занятого населения
по видам экономической деятельности
в Хорезмской области
(в процентах)**

	2017	2018	2019	2020	
Jami	100,0	100,0	100,0	100,0	Всего
shu jumladan:					в том числе:
qishloq, o'mon va baliq xo'jaligi	35,5	35,9	35,2	34,2	сельское, лесное и рыбное хозяйство
sanoat	8,0	8,3	8,4	8,6	промышленность
qurilish	9,5	9,2	10,0	10,4	строительство
savdo	8,8	8,7	8,4	8,3	торговля
tashish va saqlash	2,8	2,8	2,6	2,7	перевозка и хранение
yashash va ovqatlanish bo'yicha xizmatlar	2,3	2,3	2,4	2,4	услуги по прожива- нию и питанию
axborot va aloqa	0,2	0,2	0,2	0,2	информация и связь
moliyaviy va sug'urta faoliyati	0,4	0,4	0,5	0,4	финансовая и страховая деятельности
ta'lim	8,3	8,5	8,4	9,2	образование
sog'liqni saqlash va ijtimoiy xizmatlar ko'rsatish	4,0	4,1	4,1	4,8	здравоохранение и предоставление социальных услуг
san'at, ko'ngil ochish va dam olish	0,4	0,4	0,4	0,4	искусство, развле- чения и отдых
boshqa faoliyat turlari	19,8	19,0	19,5	18,5	прочие виды деятельности

**Toshkent shahrida band aholi sonining iqtisodiy
faoliyat turlari bo'yicha taqsimlanishi
(foizda)**

**Распределение численности занятого населения
по видам экономической деятельности в г.Ташкент
(в процентах)**

	2017	2018	2019	2020	
Jami	100,0	100,0	100,0	100,0	Всего
shu jumladan:					в том числе:
qishloq, o'mon va baliq xo'jaligi	0,9	0,8	0,7	0,5	сельское, лесное и рыбное хозяйство
sanoat	19,3	19,4	18,7	20,6	промышленность
qurilish	11,1	10,8	11,8	12,6	строительство
savdo	15,6	14,8	14,2	14,2	торговля
tashish va saqlash	8,2	8,2	8,5	8,5	перевозка и хранение
yashash va ovqatlanish bo'yicha xizmatlar	3,7	3,6	3,8	3,6	услуги по прожива- нию и питанию
axborot va aloqa	2,7	2,8	2,9	2,8	информация и связь
moliyaviy va sug'urta faoliyati	2,2	2,3	2,4	2,4	финансовая и страховая деятельности
ta'lim	8,6	8,9	8,9	8,3	образование
sog'liqni saqlash va ijtimoiy xizmatlar ko'rsatish	5,3	5,5	5,4	5,2	здравоохранение и предоставление социальных услуг
san'at, ko'ngil ochish va dam olish	1,7	1,8	1,8	1,7	искусство, развле- чения и отдых
boshqa faoliyat turlari	20,6	21,2	20,9	19,6	прочие виды деятельности

**O'ZBEKISTONDA
MEHNAT VA BANDLIK**

**ТРУД И ЗАНЯТОСТЬ
В УЗБЕКИСТАНЕ**

**Statistik to'plam
Статистический сборник**

Nashrga mas'ul:

Ответственный за выпуск:

**Yig'ma-axborot ishlari boshqarmasi
Управление сводно-информационных работ**

**Bog'lanish telefon raqamlari:
Контактные телефоны:
(998 71)
202-80-99, 202-81-23**

**O'zbekiston Respublikasi
Davlat statistika qo'mitasi
Statistik materiallar
tarqatishni texnik
qo'llab-quvvatlash sho'basi**

**Сектор технической поддержки
распространения
статистических материалов
Государственного комитета
Республики Узбекистан
по статистике**

**Buyurtma raqami № 2564
08.10.2021y.
Adadi 1000 nusxa**

**Заказ № 2564
от 08.10.2021г.
Тираж 1000 экз.**

**www.stat.uz
e – mail: [gks @ stat.uz](mailto:gks@stat.uz)**